

**O‘ZBEKISTON RESPUBLIKASI
DAVLAT STATISTIKA QO‘MITASI
XORAZM VILOYAT STATISTIKA BOSHQARMASI
YANGIBOZOR TUMAN STATISTIKA BO‘LIMI**

**YANGIBOZOR TUMANINING
ASOSIY IQTISODIY KO‘RSATKICHLARI**

**2021- YIL
YANVAR-DEKABR**

Qisqartma va shartli belgilar

YaHM	–	Yalpi hududiy mahsulot		l.	–	litr
%.	–	foiz		0,0	–	katta bo‘lmagan miqdor
mlrd.	–	milliard		m.	–	marta
mln.	–	million		–	–	ko‘rsatkichning yo‘qligi
mln.AQSh doll.	–	million AQSh dollari		ga.	–	gektar
kv.	–	kvadrat		tn.	–	tonna
km.	–	kilometr		1), 2), 3)	–	izohning mavjudligi
m	–	metr				

MUNDARIJA

<i>Nomi</i>	<i>bet.</i>
TUMAN XARITASI VA ASOSIY KO‘RSTAKICHLARI	4-5
I. TUMANNING ASOSIY IJTIMOIIY-IQTISODIY KO‘RSATKICHLARI	6-9
Asosiy iqtisodiy ko‘rsatkichlar	6
Ijtimoiy ko‘rsatkichlar	9
II. SANOAT	10-12
Sanoat ishlab chiqarish hajmi hamda sanoat ishlab chiqarishda kichik biznesning hissasi	11
Sanoat mahsulotlari ishlab chiqarishda davlat va nodavlat sektorlaridagi ulushi	12
III. XIZMATLAR	13-18
Tumanda jami xizmatlarning o‘sish sur‘atlarining dinamikasi	13
Iqtisodiy faoliyat turlari bo‘yicha bozor xizmatlari	15-18
IV. KORXONALAR VA TASHKILOTLAR FAOLIYATINING UMUMIY TA‘RIFI	19-29
2022- yilning 1-yanvar holatiga ro‘yxatga olingan hamda faoliyat ko‘rsatayotgan korxonalar va tashkilotlar iqtisodiy faoliyat turlari bo‘yicha taqsimlanishi	19-23
Kichik tadbirkorlik sub‘ektlari (fermer xo‘jaliklarisiz)	24
Faoliyat ko‘rsatayotgan xorijiy kapital ishtirokidagi korxonalarining Iqtisodiy faoliyat turlari bo‘yicha soni va ulushi. Oilaviy korxonalar	25-29
V. INVESTITSIYALAR VA QURILISH	27-30
Asosiy kapitalga kiritilgan investitsiyalar	27
2021- yilning yanvar- dekabr oylarida yangi qurilish va rekonstruksiya hisobidan foydalanishga topshirilgan turar-joy va ijtimoiy soha ob‘ektlari	29
Qurilish faoliyati	29
VI. QISHLOQ, O‘RMON VA BALIQ XO‘JALIGI	31-36
Qishloq xo‘jaligi mahsulotlari ishlab chiqarish hajmining xo‘jaliklar toifalari bo‘yicha taqsimlanishi	31
Qishloq, o‘rmon va baliq xo‘jaligi sohasining asosiy ko‘rsatkichlari	32
Yanvar- dekabr oylarida dehqonchilik mahsulotlari ishlab chiqarish	33
2022- yil 1- yanvar holatiga chorva mollari vaparrandalar bosh soni	33
2021- yil yanvar-dekabr oylarida ishlab chiqarilgan chorvachilik mahsulotlari Chorvachilik mahsulotlari ishlab chiqarish tarkibi	36
VII. ISTE‘MOL BOZORI VA TASHQI IQTISODIY ALOQALAR	37-38
Chakana savdo tovar aylanmasi (ovqatlanishni qo‘shgan holda) tarkibi	37
Tumanda tashqi savdoda eksport va importni ulushi	38
VIII. DEMOGRAFIYA VA MEHNAT BOZORI	39-42
Doimiy aholi soni	39
2021- yil yanvar – dekabr oylarida aholining tabiiy harakati	39
2022- yil 1-yanvar holatiga aholining migratsiya ko‘rsatkichlari	40
Tumanning ijtimoiy ko‘rsatkichlari	41
2021- yil yanvar- dekabr oylari uchun o‘rtacha nominal hisoblangan ish haqi	42

<i>Viloyat</i>	<i>Xorazm</i>
Tuman	Yangibozor
Markazi	Yangibozor shaharchasi
Tashkilotganvaqti	23.11.1981 yil
Umumiy maydoni, <i>ming km²</i>	0,34
Tumanga bo‘ysunuvchi shaharchalar	3 ta
Qishloq fuqarolari yig‘inlari soni	-
Mahalla fuqarolar iyig‘inlari soni	30 ta
Qishloq aholi punktlari	45 ta
2022 yil 1-yanar holatidagi doimiy aholi soni, ming kishi	89,4
<i>sh.j.:</i> erkaklar	44,7
Ayollar	44,7
Viloyat markazigacha bo‘lgan masofa, km	18 km
Chegaradosh viloyatlar	Qoraqalpog‘iston Respublikasi
Chegaradosh tumanlar	Shovot, Urganch, Gurlan

I. TUMANNING ASOSIY IJTIMOIIY-IQTISODIY KO'RSATKICHLARI

Asosiy iqtisodiy ko'rsatkichlar (2021- yilning yanvar-dekabr oylarida)

	Jami		Aholi jon boshiga	
	<i>mlrd. so'm</i>	<i>2020- yilning yanvar-dekabr oylariga nisbatan foizda</i>	<i>ming so'm</i>	<i>2020- yilning yanvar-dekabr oylariga nisbatan foizda</i>
Sanoat	468,9	117,3	5285,0	115,5
Iste'mol tovarlari	108,3	110,4	1221,1	108,9
Qishloq, o'rmon va baliq xo'jaligi	1669,4	102,5	18815,2	101,1
Asosiy kapitalga investitsiyalar	398,7	129,0	4495,3	127,2
Qurilish ishlari	228,5	103,9	2576,5	102,8
Chakana tovar aylanmasi	280,4	126,7	3161,2	125,0
Xizmatlar, jami	333,9	120,7	3763,9	117,2

Tumanning viloyat bilan solishtirma asosiy iqtisodiy ko'rsatkichlari
(2021- yil yanvar-dekabr oylarida)

	<i>Hajmi mlrd. so'm</i>	<i>2020 yilning yanvar- dekabr oylariga nisbatan foizda</i>	<i>Tumanning viloyatda tutgan ulushi, %da</i>
Sanoat mahsuloti	468,9	117,3	3,4
Iste'mol tovarlari	108,3	110,4	1,3
Qishloq, o'rmon va baliq xo'jaligi	1669,4	102,5	8,1
Asosiy kapitalga investitsiyalar	398,7	129,0	4,6
Qurilish ishlari	228,5	103,9	5,3
Chakana tovar aylanmasi	280,4	126,7	2,6
Bozor xizmatlari	333,9	120,7	4,0
Yuk aylanmasi (mln. tn-km)	20,7	106,9	2,3
Yo'lovchi aylanmasi (mln.yo'lovchi-km)	313,9	113,1	4,1
Tashqi savdo aylanmasi (ming AQSh dollari)	38662,2	138,0	7,5
Ekspart (ming AQSh dollari)	32141,7	145,9	13,9
Import (ming AQSh dollari)	6520,5	108,7	2,3

Asosiy iqtisodiy ko'rsatkichlarning tahlili

	2021- yil yanvar- dekabr (mlrd. so'm)	
	Xorazm viloyati	Tuman bo'yicha
Qishloq, o'rmon va baliq xo'jaligi	20501,3	1669,4
o'sish sur'ati, foizda	104,0	102,5
Asosiy kapitalga investitsiyalar	8580,3	398,7
o'sish sur'ati, foizda	144,2	129
Qurilish ishlari	4272,1	228,5
o'sish sur'ati, foizda	132,3	103,9
Chakana tovar aylanmasi	10659,0	280,4
o'sish sur'ati, foizda	111,0	126,7
Jami xizmatlar	8368,6	333,9
o'sish sur'ati, foizda	119,6	120,7
Eksport, mln. AQSh dollari	230,8	32,1
o'sish sur'ati, foizda	136,1	145,9
Import, mln. AQSh dollari	285,9	6,5
o'sish sur'ati, foizda	95,4	108,7

Ijtimoiy ko'rsatkichlar

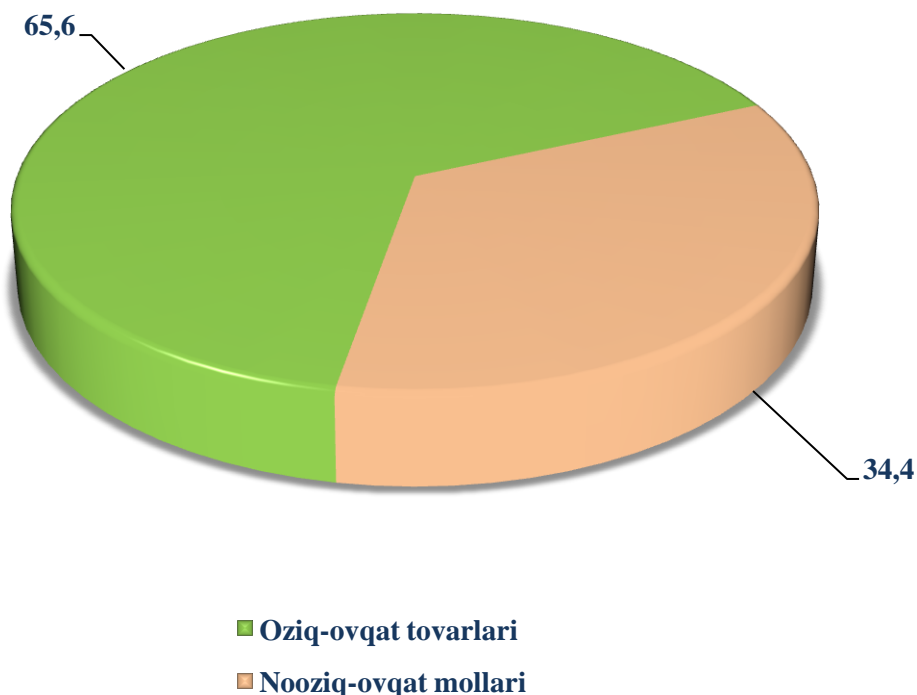
	<i>soni</i>		<i>koeffitsienti, 1000 aholiga nisbatan</i>	
	<i>2020- yil yanvar-dekabr</i>	<i>2021- yil yanvar- dekabr</i>	<i>2020- yil yanvar- dekabr</i>	<i>2021- yil yanvar- dekabr</i>
Doimiy aholi soni, yil oxiriga (ming kishi)	88,0	89,4	x	x
Aholining tabiiy o'sishi (kishi)	1434	1565	16,4	17,7
Tug'ilganlar (kishi)	1886	2039	21,6	23,0
Vafot etganlar (kishi)	452	474	5,2	5,3
Go'daklar o'limi (1 yoshgacha bolalar) (kishi) *(1000 tug'ilganlarga nisbatan)	30	29	15,8	14,9
Tuzilgan nikohlar (kishi)	598	754	6,8	8,5
Nikohdan ajralishlar (kishi)	47	68	0,5	0,8
Ko'chib kelganlar (kishi)	87	229	1,0	2,6
Ko'chib ketganlar (kishi)	473	395	5,4	4,5
Iqtisodiy faol aholi (ming kishi)	36,7	x	x	x
Ish bilan bandlar (ming kishi)	32,5	x	x	x
Ishga joylashtirishga muhtojlar (ishsizlar) soni (ming kishi)	4,2	x	x	x
Ishsizlik darajasi, %	11,3	x	x	x
O'rtacha oylik nominal hisoblangan ish haqi (ming so'm)	1760,9	2004,9	x	x

II. SANOAT

Dastlabki ma'lumotlarga asosan 2021- yilning yanvar-dekabr oylarida tumanda faoliyat ko'rsatayotgan sanoat korxonalarini tomonidan 468,9 mlrd. so'mlik sanoat mahsulotlari ishlab chiqarilishiga erishildi va o'tgan yilning mos davriga nisbatan o'sish sur'ati indeksi 117,3 % ni tashkil etdi.

Hisobot yilida 108,3 mlrd. so'mlik iste'mol tovarlari ishlab chiqarilib, 2021 yil yanvar-dekabr oylariga nisbatan 110,4 foizni tashkil etdi. Jumladan, 71,0 mlrd. so'mlik oziq-ovqat mahsulotlari ishlab chiqarilib umumiy hajmga nisbatan 65,6 % ni tashkil qilib (2020- yil yanvar-dekabr oylarida nisbatan mos ravishda 113,6 foiz), 37,3 mlrd so'mlik noziq-ovqat mollari (2020- yil yanvar-dekabr oylarida nisbatan mos ravishda 104,8 foiz) ishlab chiqarildi va umumiy hajmga nisbatan 34,4 % ni tashkil qildi.

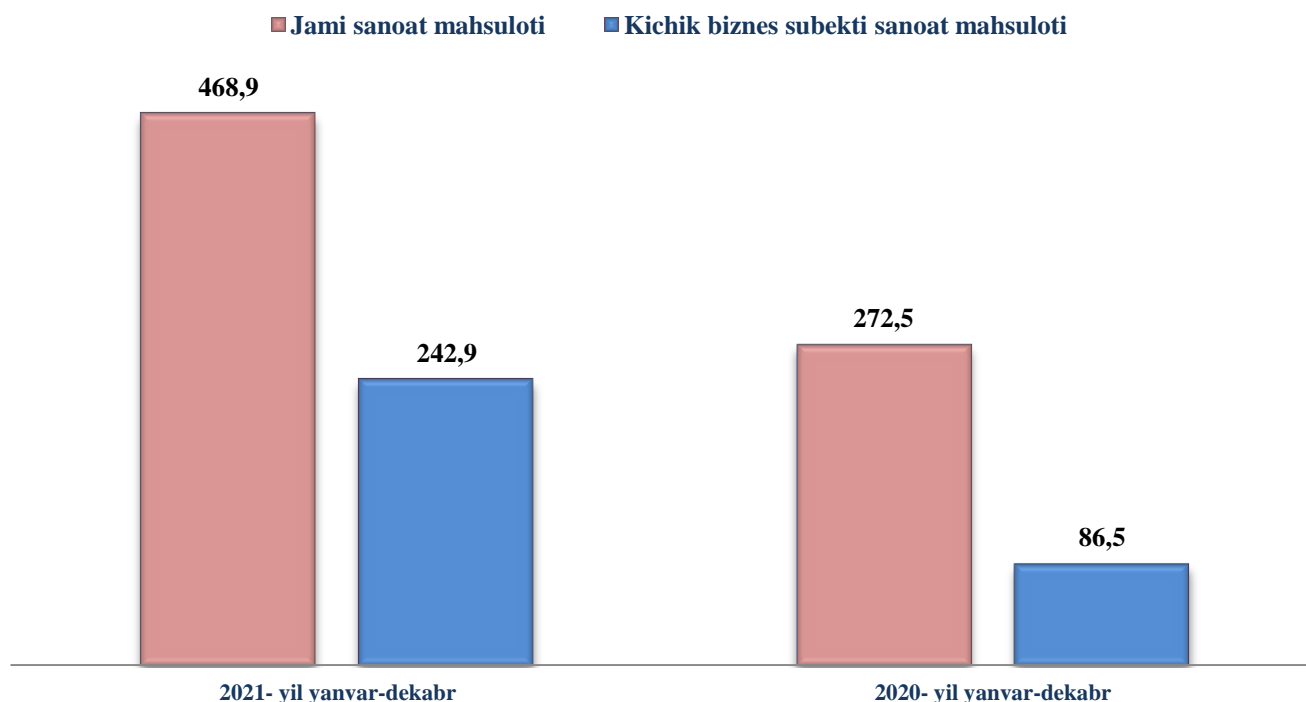
2021- yilning yanvar-dekabr oylarida iste'mol tovarlari ishlab chiqarish ulushi, foizda



Sanoat ishlab chiqarishda kichik biznesning hissi

Bugungi kunda kichik biznes va xususiy tadbirkorlik mamlakatimiz ichki bozorini tovar va xizmatlar bilan ta'minlashda, aholi bandligi va real daromadlarini oshirishda, resurslarni oqilona taqsimlash va ulardan samarali foydalanishda, ijtimoiy guruhlar daromadlarining nomutanosibligini kamaytirishda, iqtisodiyotning turli tarmoqlari o'rtasidagi o'zaro aloqalarni yaxshilashda katta ahamiyatga ega bo'lib, islohotlarni chuqurlashtirishning asosiy katalizatori hisoblanadi. Kichik biznes va xususiy tadbirkorlik sub'ektlari bozor kon'yunkturasi o'zgarishlariga ham, iste'molchi talabi o'zgarishlariga ham tez moslashishga qodir bo'lib, iste'mol bozorida muvozanatni ushlab turishda muhim rol o'ynaydi, shuningdek, raqobat muhitining shakllanishiga xizmat qiladi. 2021- yilning yanvar-dekabr oylarida tumanda 468,9 mlrd. so'mlik sanoat mahsuloti ishlab chiqarilishi amalga oshirilgan bo'lib, shundan 242,9 mlrd. so'm yoki umumiy hajmning 51,8 % ni kichik biznes subyektlari tomonidan ishlab chiqarilgan sanoat mahsuloti tashkil qilganligini ko'rishimiz mumkin.

Sanoat mahsuloti ishlab chiqarishning tarkibi (mlrd. so'mda)



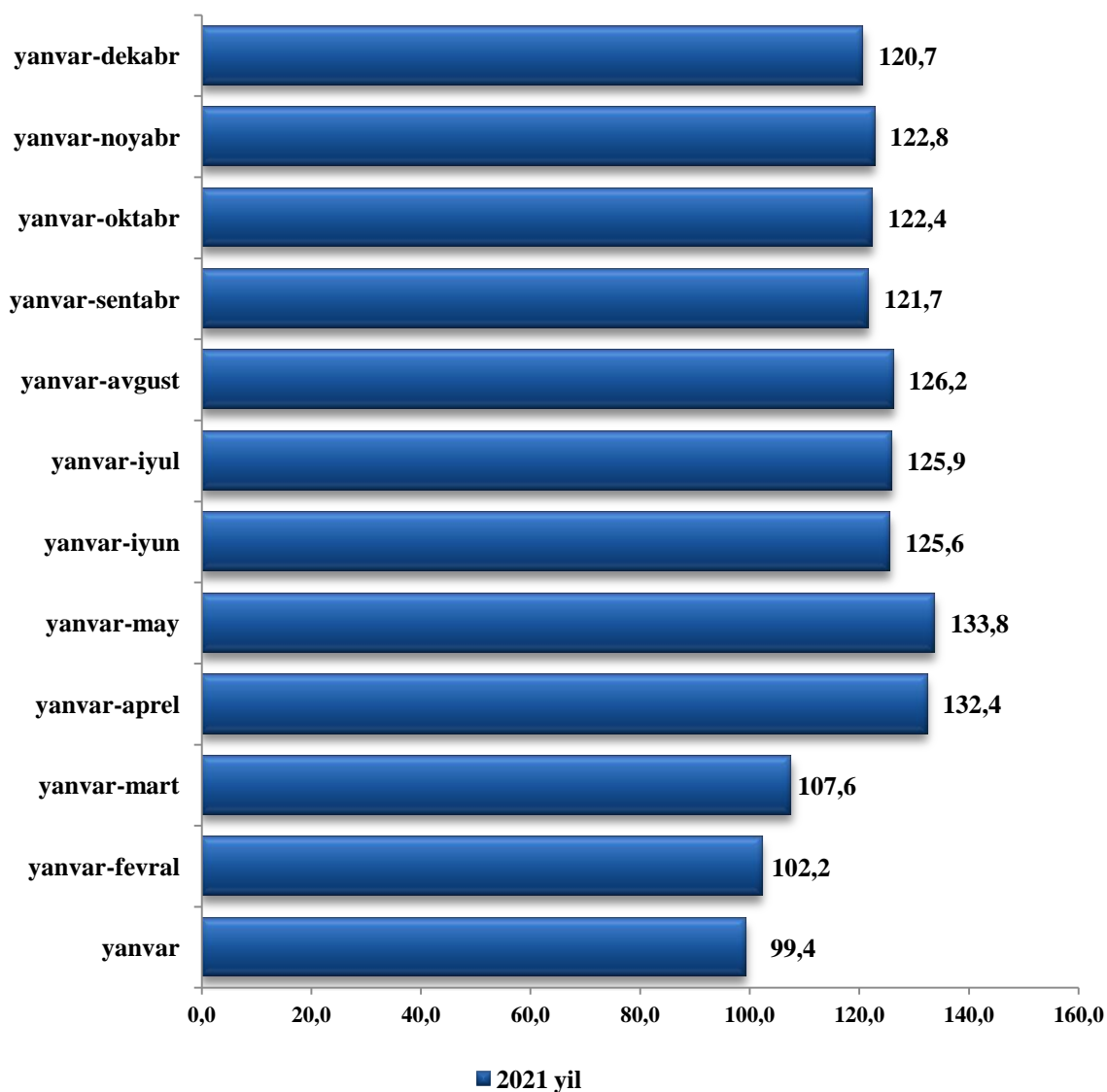
Davlat va xususiy sektorning o'zaro munosabati mamlakatdagi ijtimoiy-iqtisodiy barqaror vaziyatni ta'minlashda xususiy biznesning manfaatdorligini oshirishda katta xizmat qiladi. O'z navbatida, mamlakatimizda davlat tasarrufidan chiqarish va xususiylashtirish borasida olib borilayotgan islohotlar natijasi o'laroq tumanda sanoat mahsulotlari ishlab chiqarish hajmidan davlat sektorining ulushi salmoqli ekanligini ko'rish mumkin. Tarmoq korxonalarini tomonidan 2021- yilning yanvar-dekabr oylarida 229,3 mlrd. so'mlik mahsulotlar ishlab chiqarildi. Rivojlangan xorijiy davlatlar tajribasi shuni ko'rsatadiki,

sanoat mamlakatning ijtimoiy-iqtisodiy rivojlanishida muhim o‘rin tutadi. Shu nuqtai nazardan kelib chiqib Xorazm viloyati va tumanlarda ishlab chiqarilgan sanoat mahsuloti hajmini tumanlararo hamda tumanlarni shahar ko‘rsatkichlari bilan taqqoslash orqali tahlil qilish, sanoat mahsulotini aholi jon boshiga to‘g‘ri keladigan miqdori dinamikasini kuzatib borish, hududlardagi ustuvor vazifalarni va o‘shish nuqtalarini belgilash muhim ahamiyat kasb etadi. O‘z navbatida 2021 yilning yanvar-dekabr oylarida tumanda sanoat mahsuloti ishlab chiqarilishi 468,9 mlrd. so‘mni tashkil etib, mazkur ko‘rsatkich Xorazm viloyatining jami sanoat mahsuloti ishlab chiqarilishida 3,4 % tashkil etdi. Tumanda ishlab chiqarilgan sanoat mahsuloti hajmi aholi jon boshiga 5285,0 ming so‘mni yoki o‘tgan yilning mos davriga nisbatan o‘shish sur‘at 115,5 % ga yetkazilganligini kuzatishimiz mumkin. Shuningdek, tumanda iste‘mol tovarlari ishlab chiqarilishi 108,3 mlrd. so‘mni tashkil qilib, Xorazm viloyatining jami iste‘mol tovarlari ishlab chiqarilishida 1,3 % tashkil etdi. Tumanda ishlab chiqarilgan iste‘mol tovarlari aholi jon boshiga 1221,1 ming so‘mni yoki o‘tgan yilning mos davriga nisbatan o‘shish sur‘ati 108,9 % ga yetkazilganligini kuzatishimiz mumkin.

III. XIZMATLAR

Xizmatlar sohasini rivojlantirish ijtimoiy yo'naltirilgan bozor iqtisodiyotini shakllantirishning eng muhim shartlaridan biri hisoblanadi. Bugungi kunda mamlakatda olib borilayotgan bozor islohotlari jamiyatni rivojlantirishning eng muhim ijtimoiy-iqtisodiy vazifalarini hal qilishda xizmat ko'rsatish sohasining rolini oshirishga katta ta'sir ko'rsatadi. Xizmatlarning xilma-xilligi aholining katta qismini hayot sifatini va farovonligini yaxshilash imkonini beradi. Natijada, 2021- yil yanvar–dekabr oylarida xizmatlar ishlab chiqarish hajmi 333,9 mlrd. so'mni tashkil etdi. O'sish sur'ati o'tgan yilning mos davriga nisbatan 120,7 % ni tashkil etdi.

Tumanda jami xizmatlarning o'sish sur'atlarining dinamikasi, % da



**Tumanda ishlab chiqarilgan (ko'rsatilgan)
xizmat hajmining o'sishi
(2021- yil yanvar-dekabr oylari)**

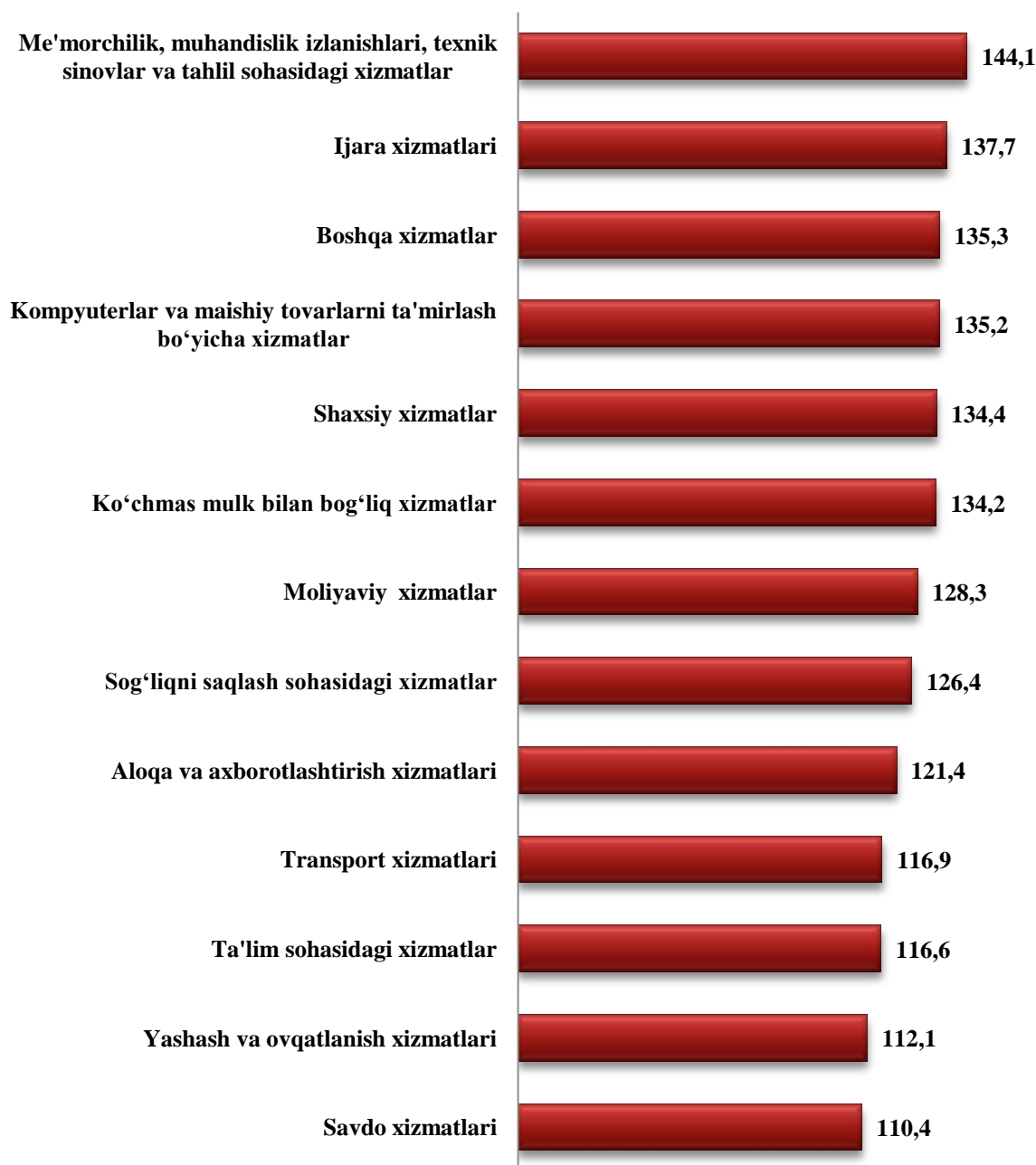


**Iqtisodiy faoliyat turlari bo'yicha
bozor xizmatlari ishlab chiqarish**
(2021- yil yanvar-dekabr oylar iuchun)

	<i>mld. so'm</i>	<i>O'sish sur'ati, %da</i>	<i>Jamiga nisbatan % da</i>
Xizmatlar – jami	333,9	120,7	100,0
<i>Shu jumladan asosiy turlari bo'yicha:</i>			
Aloqa va axborotlashtirish xizmatlari	19,0	121,4	5,6
Moliyaviy xizmatlar	27,4	128,3	8,2
Transport xizmatlari	118,0	116,9	35,4
Shu jumladan: avtotransport xizmatlari	116,2	115,3	34,8
Yashash va ovqatlanish xizmatlari	2,5	112,1	0,8
Savdo xizmatlari	93,5	110,4	28,0
ko'chmas mulk bilan bog'liq xizmatlar	11,0	134,2	3,3
Ta'lim sohasidagi xizmatlar	4,6	116,6	1,4
Sog'liqni saqlash sohasidagi xizmatlar	1,5	126,4	0,5
Ijara xizmatlari	9,6	137,7	2,9
Kompyuterlar va maishiy tovarlarni ta'mirlash bo'yicha xizmatlar	20,6	135,2	6,2
Shaxsiy xizmatlar	16,0	134,4	4,8
Me'morchilik, muhandislik izlanishlari, texnik sinovlar va tahlil sohasidagi xizmatlar	6,6	144,1	2,0
Boshqa xizmatlar	3,6	135,3	0,9

Iqtisodiy faoliyat turlari bo'yicha xizmatlarining o'sish sur'ati, foizda

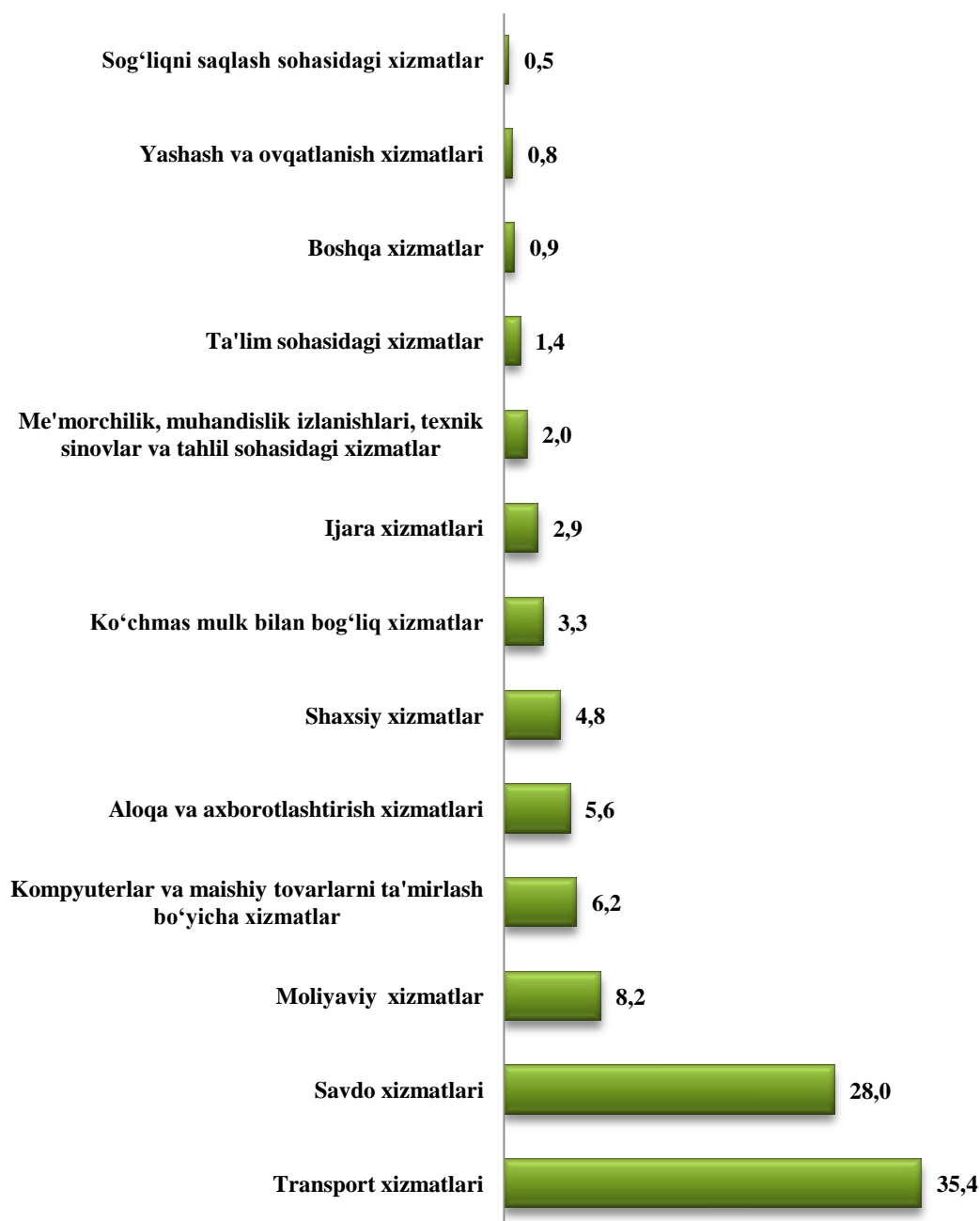
(2021- yil yanvar-dekabr oylarida)



Tumanda o'tgan yilning mos davriga nisbatan yuqori o'sish sur'atlari me'morchilik, muhandislik izlanishlari, texnik sinovlar va tahlil sohasidagi xizmatlar (144,1%), ijara xizmatlari (137,7 %), boshqa xizmatlar (135,3 %)ni tashkil qildi. Uncha yuqori bo'lmagan o'sish sur'atlari savdo xizmatlari (110,4 %) va yashash va ovqatlanish xizmatlari (112,1 %) da qayd etildi.

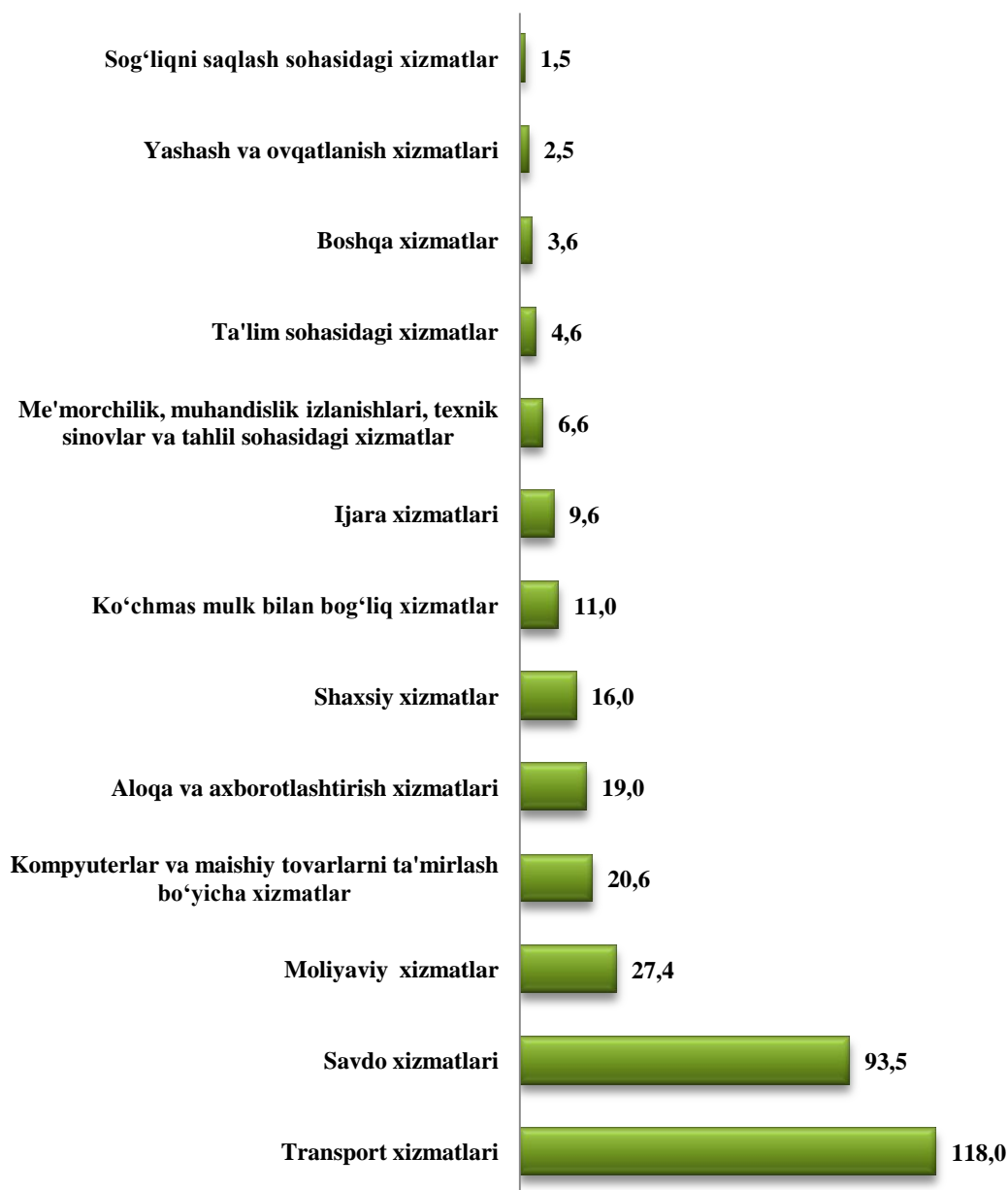
Iqtisodiy faoliyat turlari bo'yicha xizmatlar tarkibi, foizda

(2021- yil yanvar–dekabr oylarida)



Tuman bo'yicha yuqori ulush transport xizmatlari (35,4 %) va savdo xizmatlar (28,0 %)da qayd etildi. Uncha yuqori bo'lmagan ulush sog'liqni saqlash sohasidagi xizmatlari (0,5 %), yashash va ovqatlanish xizmatlari (0,8 %), da qayd etildi.

**Iqtisodiy faoliyat turlari bo'yicha ishlab chiqarilgan
(ko'rsatilgan) bozor xizmatlarning hajmi, mlrd. so'm**
(2021- yil yanvar–dekabr oylarida)



Tumanda eng katta xizmat hajmi transport xizmatlar (118,0 mlrd. so'm) va savdo xizmatlari (93,5 mlrd. so'm) ga to'g'ri keladi.

Eng kichik xizmat hajmi esa sog'liqni saqlash sohasidagi xizmatlar (1,5 mlrd. so'm) va yashash va ovqatlanish xizmatlar (2,5 mlrd. so'm)ga to'g'ri keladi.

IV. KORXONALAR VA TASHKILOTLAR FAOLIYATNING UMUMIY TA'RIFI

Barchamizga ma'lumki, tadbirkorlik sub'ektlarini davlat ro'yxatidan o'tkazish va hisobga qo'yish tartibini tubdan takomillashtirish, zamonaviy axborot-kommunikatsiya texnologiyalarini keng tadbiiq etish asosida ularning davlat organlari bilan o'zaro munosabatlarida bevosita muloqot qilmaydigan shakllaridan foydalanishni jadal rag'batlantirilmoqda.

Bugungi kunda ushbu borada qonunchilikda muhim qarorlar qabul qilinib, tadbirkorlik sub'ektlarini davlat ro'yxatidan o'tkazish va hisobga qo'yish tartibini tubdan takomillashtirish bo'yicha chora-tadbirlar kompleksi ma'qullanib, ushbu chora-tadbirlarda tadbirkorlik sub'ektlarini davlat ro'yxatidan o'tkazish va hisobga qo'yishni avtomatlashtirilgan tizimi bosqichma-bosqich ishlab chiqilib hayotga tadbiiq qilinmoqda.

Amalga oshirilayotgan islohotlar va jamiyatimizda ro'y berayotgan muhim o'zgarishlar tadbirkorlik sub'ektlari tomonidan o'z faoliyatlarini mustaqil boshlashiga va biznesini rivojlantirishiga muhim poydevor bo'ladi.

Bu o'znavbatida, tadbirkorlarning va mamlakatimizga kirib kelayotgan investitsiyalarni yanada ko'payishiga va ayni damda qo'shimcha ish o'rinlarini vujudga kelishiga, fuqarolarning turmush darajasini yanada oshirishiga xizmat qiladi.

Izoh tariqasida:

O'zbekiston Respublikasi Vazirlar Mahkamasining 2012 yil 25 sentabrdagi "Korxonalar va tashkilotlarning yagona davlat registri to'g'risidagi nizomni tasdiqlash haqida"gi 274-sonli qaroriga muvofiq tadbirkorlik sub'ektlarini davlat ro'yxatidan o'tkazuvchi organ tomonidan taqdim etilgan bildirishnomaga asosan korxonalar va tashkilotlarning yagona davlat registri bazasi yuritiladi.

Korxonalar va tashkilotlar yagona davlat registri ma'lumotlariga ko'ra 2022-yilning 1-yanvar holatiga ro'yxatga olingan yuridik shaxslar soni (fermer va dehqon xo'jaliklarisiz) 1312 taga yetdi, bu ko'rsatgich o'tgan yilning shu davriga nisbatan 16,2% oshgan va faoliyat ko'rsatayotganlari soni esa 1269 ta ni tashkil qildi bu esa o'tgan yilning shu davriga nisbatan 178 taga yoki 16,3 % ga oshgan.

Ma'lumot tariqasida:

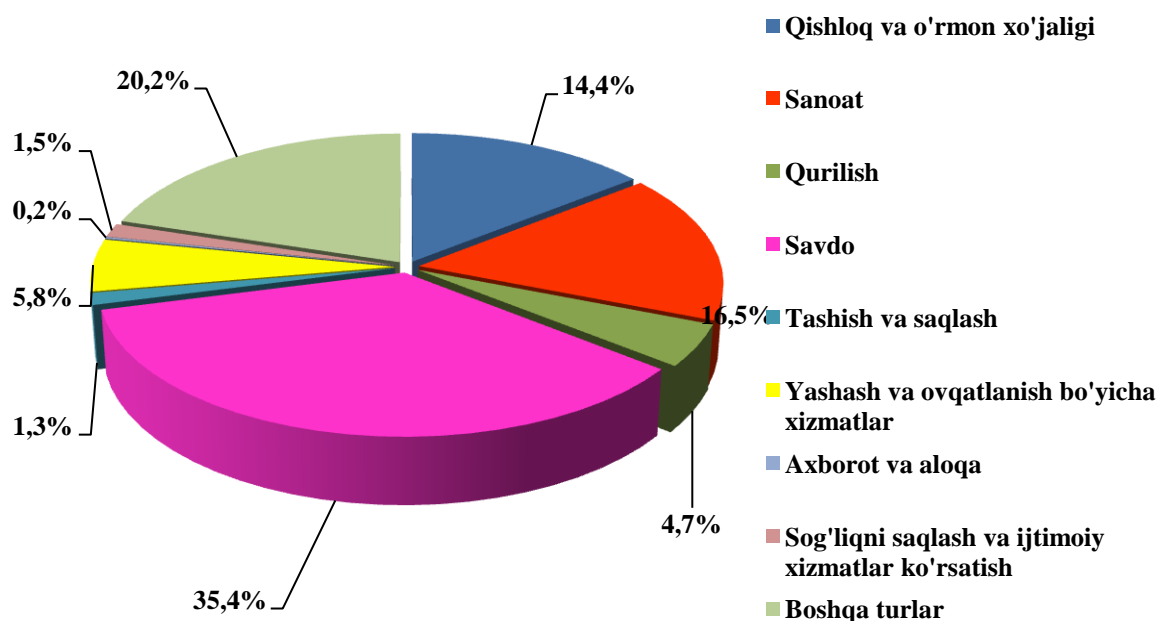
Oxirgi 5 yillikga e'tibor beradigan bo'lsak, tumanimizda 2017 yillarda davlat ro'yxatidan o'tgan tadbirkorlik sub'ektlar soni 389 tani (fermer va dexqon xo'jaliklarsiz) tashkil etgan bo'lsa, bugungi kun holatiga 1142 ta bo'lib 758 taga ko'payganini kuzatish mumkin.

Iqtisodiy faoliyat turlari bo'yicha ro'yxatga olingan korxonalar va tashkilotlarning asosiy qismi savdo (jami ro'yxatga olingan yuridik shaxslarning 35,0 %), sanoat (16,6 %), qurilish (4,6 %), qishloq, o'rmon va baliq xo'jaligi (14,8 %) sohalariga va 29,0% boshqa sohalarga to'g'ri keladi.

Ro'yxatga olingan va faoliyat ko'rsatayotgan korxonalar va tashkilotlarning iqtisodiy faoliyat turlari bo'yicha taqsimlanishi
(2022- yilning 1-yanvar holatiga)

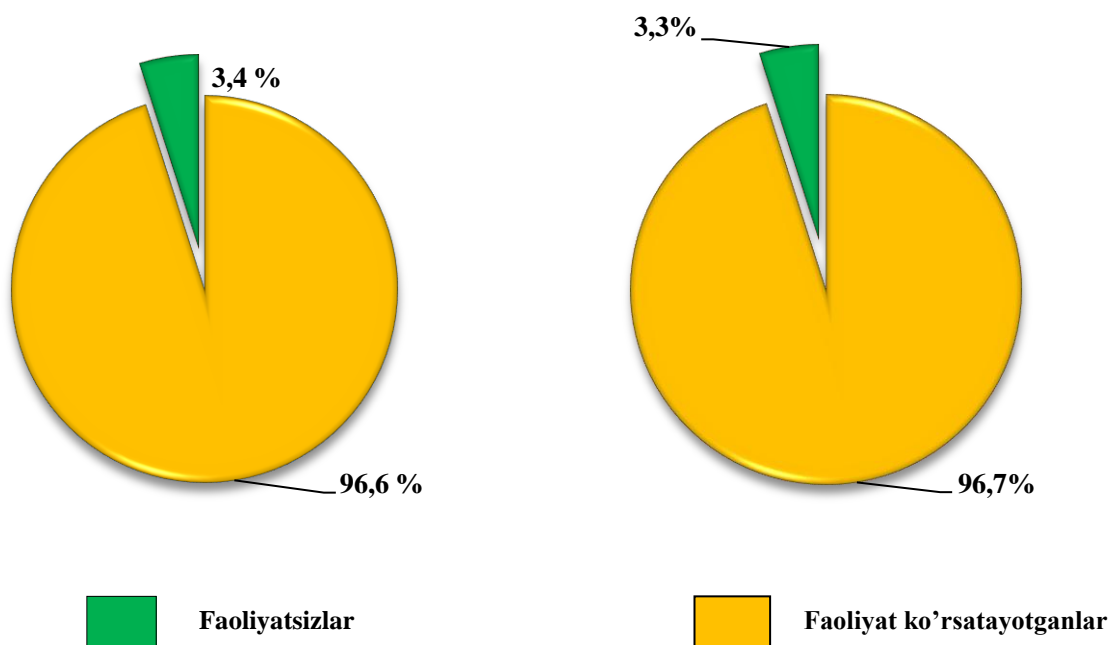
	Ro'yxatga olingan		Faoliyat ko'rsatayotgan	
	<i>birlik</i>	<i>Jamiga nisbatan %da</i>	<i>birlik</i>	<i>Jamiga nisbatan %da</i>
Jami	1312	100,0	1269	100,0
<i>shujumladan:</i>				
Qishloq, o'rmon va baliq xo'jaligi	194	14,8	182	14,4
Sanoat	218	16,6	210	16,5
Qurilish	61	4,6	60	4,7
Savdo	458	35,0	449	35,4
Tashish va saqlash	17	1,3	16	1,3
Yashash va ovqatlanish bo'yicha xizmatlar	75	5,7	74	5,8
Axborot va aloqa	3	0,2	3	0,2
Sog'liqni saqlash va ijtimoiy xizmatlar ko'rsatish	20	1,5	19	1,5
Boshqa turlari	266	20,3	256	20,2

Faoliyat ko'rsatayotgan korxonalar va tashkilotlarning iqtisodiy faoliyat turlari bo'yicha ulushi, %



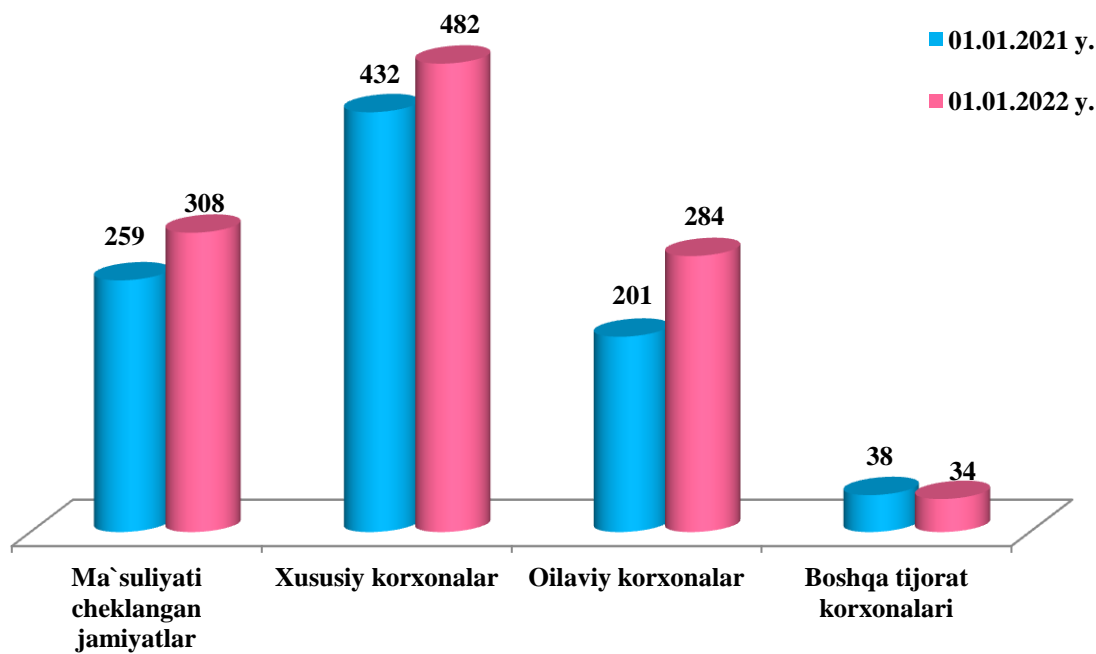
Korxonalar va tashkilotlarning umumiy sonida faoliyat ko'rsatayotgan sub'ektlarning ulushi 96,7 % ni, shu bilan birga faoliyat ko'rsatmayotganlarning ulushi 3,3 % ni tashkil etganligini ko'rsatmoqda.

Korxonalar va tashkilotlarning umumiy sonidan faoliyat ko'rsatayotganlar va faoliyatsizlarning ulushi, %



2022- yil 1-yanvar holatiga 1108 ta tijorat shaklidagi korxonalar va tashkilotlar faoliyat ko'rsatayotgan bo'lib, shundan xususiy korxonalar – 482 ta, oilaviy korxonalar – 284 ta, mas'uliyati cheklangan jamiyatlar – 308 ta, boshqa tijorat korxonalar 34 tani tashkil etadi.

Faoliyat ko'rsatayotgan yuridik shaxslarning tashkiliy huquqiy shakllari bo'yicha taqsimlanishi, birlikda



Ta'kidlash joizki, tumanimizda faoliyat ko'rsatayotgan yuridik shaxslar-xo'jalik yurituvchi sub'ektlarning tashkiliy huquqiy shakllari bo'yicha asosiy qismi xususiy korxonalar xissasiga to'g'ri keladi. Bu ko'rsatkichlar yildan yilga o'sib bormoqda va bu ma'lumotlarni statistik raqamlarda kuzatish mumkin.

2021- yilning yanvar-dekabr oylarida jami 274 ta yangi korxonalar va tashkilotlar ro'yxatga olingan bo'lib, yoki 2020 yilning shu davriga nisbatan-99 taga kam.

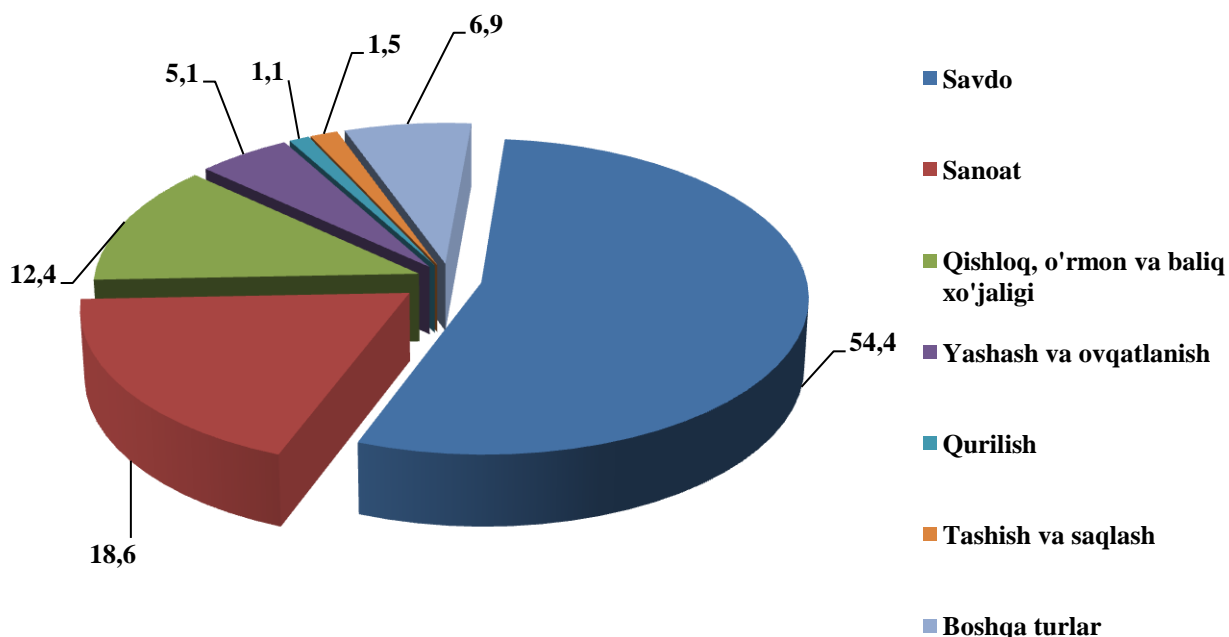
Iqtisodiy faoliyat turlari bo'yicha yangi tashkil etilgan korxonalar va tashkilotlarning katta ulushi savdoda 54,4% ni, sanoatda 18,6 % ni, qishloq, o'rmon va baliq xo'jaligida 12,4 % ni, yashash va ovqatlanish xizmatlari 5,1% ni, tashish va saqlash xizmatlari 1,5% ni, qurilishda 1,1% ni va boshqa turlar 6,9% ni tashkil etdi.

Ma'lumot tariqasida:

Tumanimizda yangi tashkil etilgan tadbirkorlik sub'ektlar soni (fermer va dexqon xo'jaliklarsiz) 2017 yilda 43 ta, 2018 yilda 63 ta, 2019 yilda 238 ta, 2020 yilda 369 ta, 2021 yilda 268 tani tashkil qildi.

Yangi tashkil etilgan korxonalar va tashkilotlarning iqtisodiy faoliyat turlari bo'yicha ulushi, %


2021- yil yanvar-dekabr



2022- yil 1-yanvar holatiga tumanimizda faoliyat ko'rsatayotgan kichik tadbirkorlik sub'ektlarining soni 1105 tani tashkil qilgan. Bu ko'rsatkich o'tgan yilning shu davriga nisbatan 19,2 % ga oshgan.

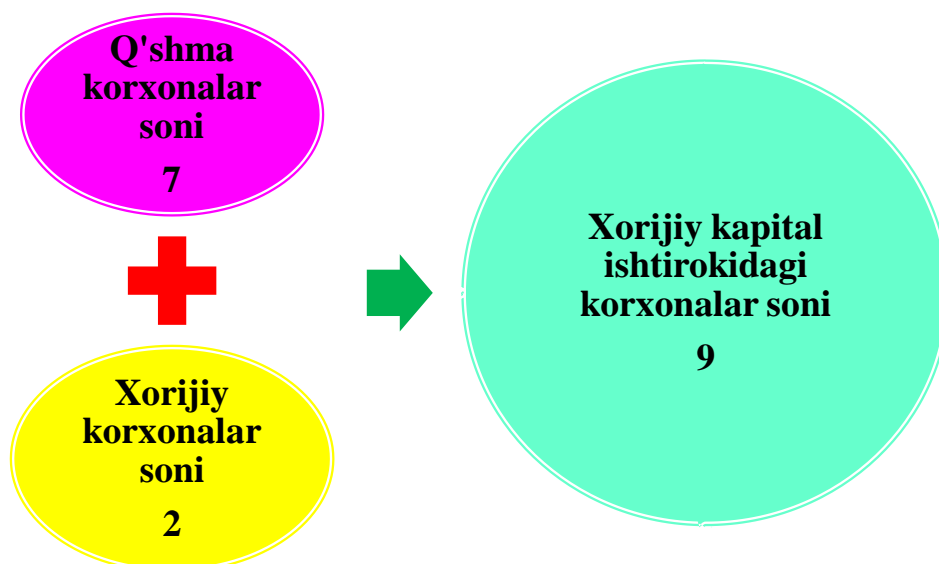
Faoliyat ko'rsatayotgan jami 1105 ta kichik tadbirkorlik sub'ektlarining 448 tasi (40,6 %) – savdoda, 209 tasi (18,9 %) - sanoatda, 59 tasi (5,3 %) - qurilishda, 181 tasi (16,4 %) - qishloq, o'rmon va baliq xo'jaligida, 72 tasi (6,5 %) – yashash va ovqatlanish bo'yicha xizmatlar sohasida, 16 tasi (1,5 %) – tashish va saqlashda, 18 tasi (1,6 %) - sog'liqni saqlash va ijtimoiy xizmatlar ko'rsatishda, 2 tasi (0,2 %) – axborot va aloqa sohasida, shuningdek 100 tasi (9,0%) – boshqa faoliyat turlari hissalariga to'g'ri keladi. Shundan ko'rinib turibdiki, faoliyat ko'rsatayotgan kichik tadbirkorlik sub'ektlarining asosiy qismi savdo va sanoat faoliyat turlariga to'g'ri keladi. Shuningdek, eng kam ulushi esa axborot va aloqa hamda tashish va saqlash faoliyat turlariga to'g'ri keladi.

Faoliyat ko'rsatayotgan kichik tadbirkorlik sub'ektlarining iqtisodiy faoliyat turlari bo'yicha ulushi, %



Xorijiy kapital ishtirokidagi korxonalar. 2022- yil 1-yanvar holatiga faoliyat ko'rsatayotgan xorijiy kapital ishtirokidagi korxonalar soni 9 tani tashkil etdi. O'tgan yilning shu davriga nisbatan 3 taga yoki 25 % kamaygan. Shuningdek, xorijiy kapital ishtirokidagi faoliyat ko'rsatayotgan korxonalardan 7 tasi qo'shma korxonalar va 2 tasi xorijiy korxonalar hisoblanadi.

Faoliyat ko'rsatayotgan xorijiy kapital ishtirokidagi korxonalar tarkibida qo'shma korxonalar va xorijiy korxonalarning soni, birlikda



Mamlakatimizda ishbilarmonlik muhitini jadal rivojlantirish borasida qator ijobiy o'zgarishlar amalga oshirilmoqda. Bugungi kunda raqobatbardoshlik muhitini yaratish maqsadida chet ellik sarmoyadorlarga yurtimiz bozoriga kirib kelishlari o'z faoliyatlarini olib borishlari uchun qulay shart-sharoitlar yaratilmoqda. Buning natijasida keyingi yillarda xorijiy investitsiyalar ishtirokidagi korxonalar yildan yilga soni kengayib borayotganligini statistik raqamlarda o'z aksini topgan.

• Faoliyat ko'rsatayotgan 9 ta xorijiy kapital ishtirokidagi korxonalarni iqtisodiy faoliyat turlari bo'yicha olib qaraydigan bo'lsak, 3 tasi (33,4 %) sanoat, 2 tasi (22,2 %) qurilish, 2 tasi (22,2 %) savdo, 1 tasi (11,1 %) qishloq, o'rmon va baliq xo'jaligi va 1 tasi (11,1 %) boshqa turlar hissalariga to'g'ri keladi. Shundan ko'rinib turibdiki, faoliyat ko'rsatayotgan xorijiy kapital ishtirokidagi korxonalarining asosiy qismi sanoat faoliyat turiga to'g'ri keladi. Shuningdek, eng kam ulushi esa qishloq, o'rmon va baliq xo'jaligi faoliyat turlariga to'g'ri keladi.

**Faoliyat ko'rsatayotgan xorijiy kapital ishtirokidagi korxonalarining
iqtisodiy faoliyat turlari bo'yicha soni va ulushi**
(2022- yilning 1-yanvar holatiga)

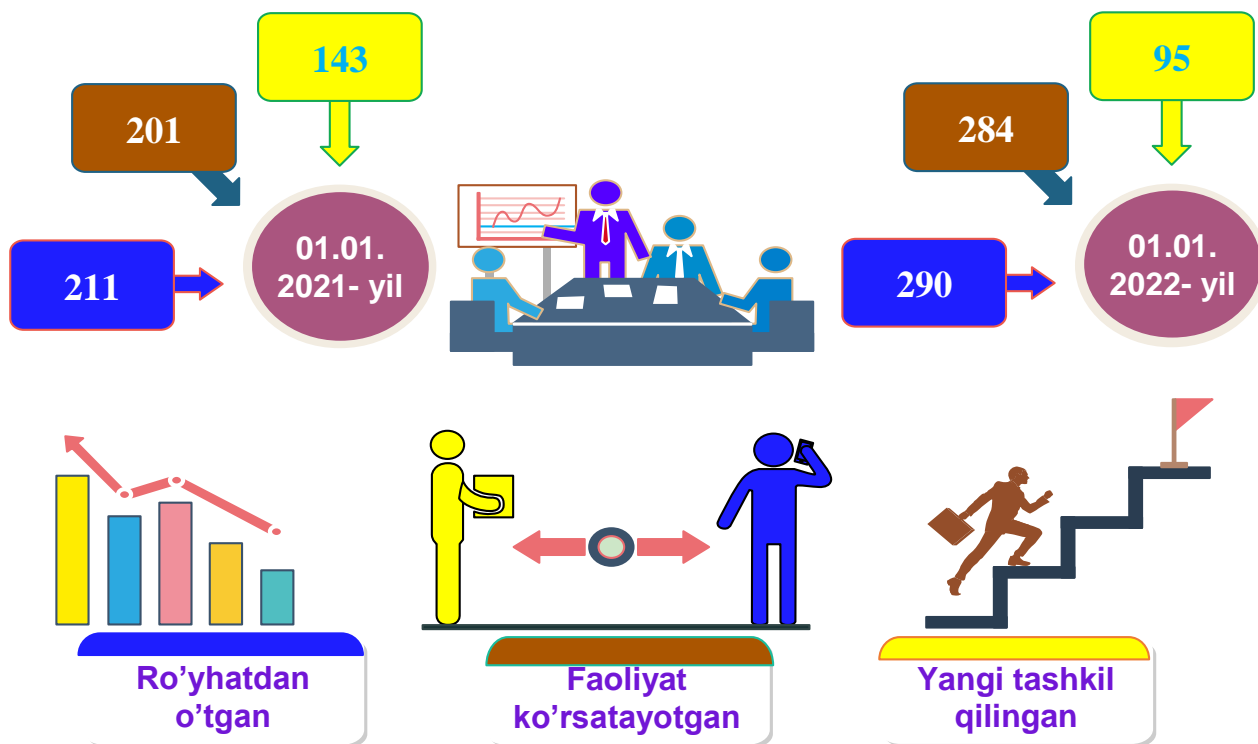
	<i>birlik</i>	<i>Jamiga nisbatan %da</i>
Jami	9	100,0
<i>shujumladan:</i>		
Sanoat	3	33,4
Savdo	2	22,2
Qishloq va o'rmon xo'jaligi	1	11,1
Qurilish	2	22,2
Yashash va ovqatlanish bo'yich xizmatlar	-	-
Tashish va saqlash	-	-
Sog'liqni saqlash va ijtimoiy xizmatlar ko'rsatish	-	-
Axborot va aloqa	-	-
Boshqa turlari	1	11,1



O‘zbekiston Respublikasining Qonunchilik palatasi tomonidan 2012 yil 26 aprelda qabul qilingan 327-sonli “Oilaviy tadbirkorlik to‘g‘risida”gi qonuni kuchga kimgandan boshlab, Respublikamizda oilaviy korxonalar faoliyatini tashkil etishda, korxonalar huquqini muhofaza qilishda va faoliyatini yuritishda sezilarli o‘zgarishlar amalga oshirildi. Buning natijasida, oilaviy korxonalar soni ko‘payib mamlakatimiz iqtisodiyoti rivojlanishida ijobiy ulushiga ega bo‘lib bormoqda.

Oilaviy korxonalar. Yuridik shaxs sifatida davlat ro‘yxatidan o‘tgan oilaviy korxonalar soni – 2022- yil 1-yanvar holatiga 290 tani tashkil etib, ulardan 284 tasi yoki 97,9 % faoliyat yuritadi.

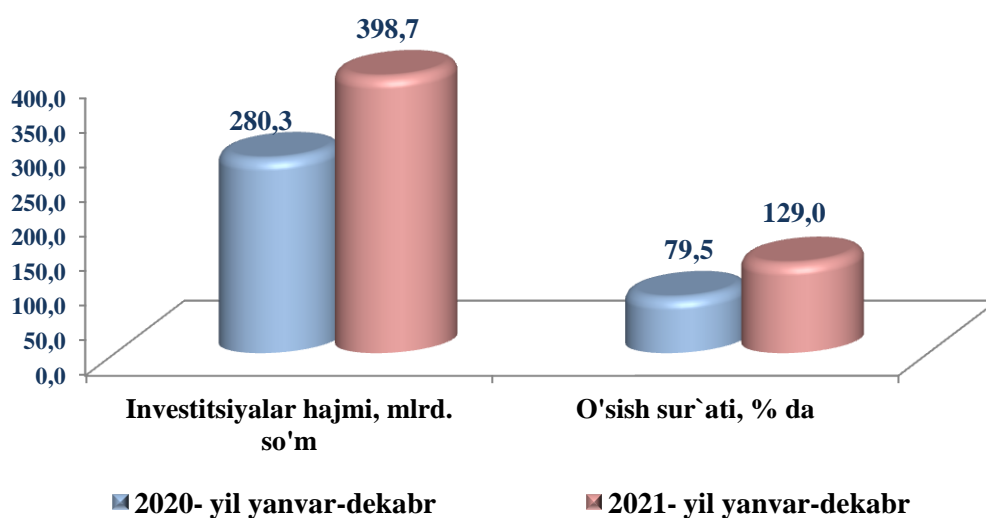
Oilaviy korxonalar sonining o‘shish dinamikasi, *birlikda*



V. INVESTITSİYALAR VA QURILISH

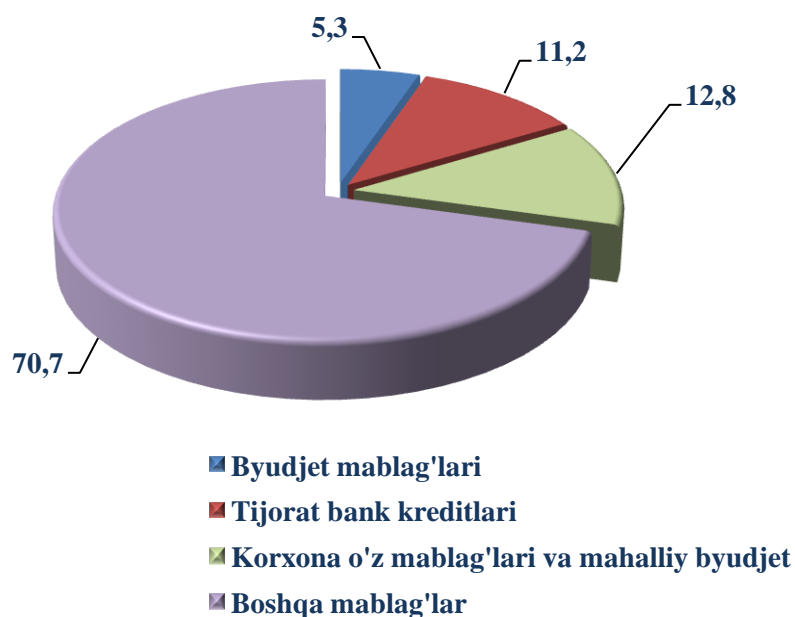
2021- yil yanvar–dekabr oylarida asosiy kapitalga kiritilgan investitsiyalarning umumiy hajmi milliy valyutada 398,7 mlrd. so‘mni yoki 2020 yilning mos davriga nisbatan o‘shish sur‘ati 129,0 foizni tashkil qildi

Asosiy kapitalga kiritilgan investitsiyalar



Asosiy kapitalga investitsiyalarning moliyalashtirish manbalari bo'yicha taqsimlanishi

2020- yil yanvar-dekabr (jamiga nisbatan foizda)



Joriy davrda o'zlashtirilgan investitsiyalarning moliyalashtirish manbalari asosan korxonalarining o'z mablag'lari (jami investitsiyalar hajmiga nisbatan 12,8%), tijorat banklari kreditlari (11,2 %) hisobiga to'g'ri keldi. 2021- yilning yanvar–dekabr oylarida asosiy kapitalga o'zlashtirilgan to'g'ridan to'g'ri xorijiy investitsiya va kreditlar hajmi 141,0 mlrd.so'm o'zlashtirildi va jami tuman investitsiyasidagi ulushi 35,4 foizni tashkil qildi.

2021- yil yanvar-dekabr oylarida tuman bo'yicha asosiy kapitalga o'zlashtirilgan xorijiy investitsiya va kreditlar hajmi

(mln. so'm)

	Jami xorijiy investitsiyalar va kreditlar	Shu jumladan:		
		Hukumat kafolati ostidagi	to'g'ridan-to'g'ri	boshqalar
Jami xorijiy investitsiyalar va kreditlar	140985,4	-	19310,2	121675,3
<i>Shu jumladan:</i>				
Jami xorijiy investitsiyalar	19310,2	-	19310,2	-
Jami xorijiy kreditlar	121675,3	-	-	121675,3

Ijtimoiy soha ob'ektlarini qurish

Tumanda 2021- yil yanvar-dekabr oylarida uy-joy qurilishida jami 89,2 mlrd. so'mlik investitsiyalar o'zlashtirildi yoki investitsiyalar hajmining 22,4 foizini tashkil qildi.

2021- yilning yanvar-dekabr oylarida yangi qurilish va rekonstruksiya hisobidan foydalanishga topshirilgan turar-joy va ijtimoiy soha ob'ektlari

<i>Ko'rsatkichlar</i>	<i>Barcha manbalar hisobidan</i>			
	<i>Foydalanishga topshirildi</i>		<i>2020yil yanvar-dekabr oylariga nisbatan foizda</i>	
	<i>jami</i>	<i>Shu jumladan qishloq joylarda</i>	<i>jami</i>	<i>Shu jumladan qishloq joylarda</i>
Uy-joy, umumiy maydoni <i>ming.kv.m</i>	80,3	80,3	101,9	101,9
<i>undan:</i> yakka tartibdagi uy-joylar	77,5	77,5	98,4	98,4
Namunaviy loyihalar bo'yicha	-	-	-	-
Kasalxonalar, <i>yotoq o'rni</i>	-	-	x	x
Umumiy ta'lim va maxsus maktablar, <i>o'quvchilaro'rni</i>	1140	1140	x	x
Suv tarmoqlari, km	28,1	28,1	-	-

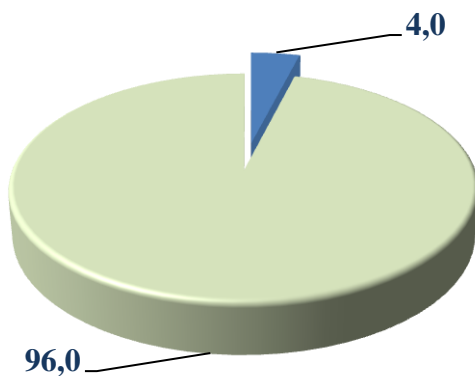
2021- yilning yanvar-dekabr oylarida umumiy maydoni 80,3 ming kv.m. bo'lgan 529 ta (2020- yilning yanvar-dekabr oylariga nisbatan 101,9 foiz) uy-joy foydalanishga topshirildi.

Qurilish faoliyati

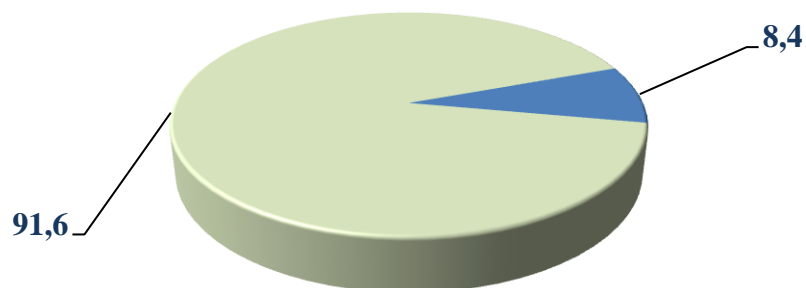
2021- yil yanvar-dekabr oylarida 228,5 mlrd. so'mlik qurilish ishlari bajarilib, o'sish sur'ati 2020- yilning yanvar- dekabr oylariga nisbatan 103,9 foizni tashkil etdi. Aholi jon boshiga qurilish ishlari 2576,5 ming so'mni tashkil etib, o'tgan yilning shu davriga nisbatan 102,8 foiz kuzatildi.

2021- yil yanvar-dekabr oylarida qurilish ishlari tarkibi
(jamiga nisbatan foizda)

2020 yil

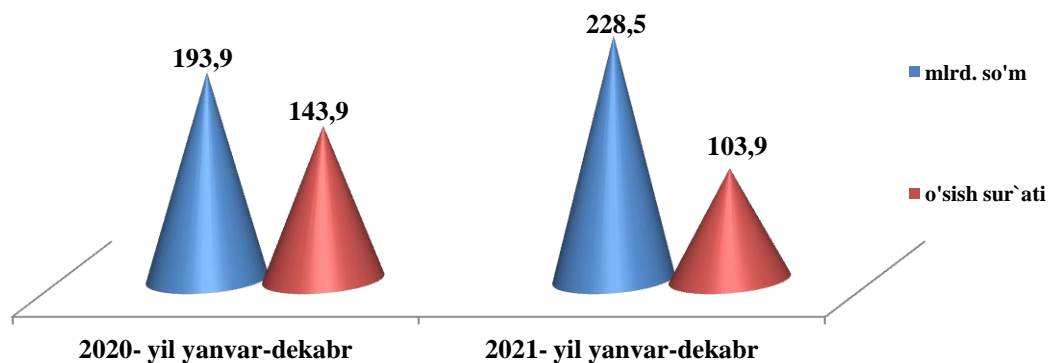


2021 yil



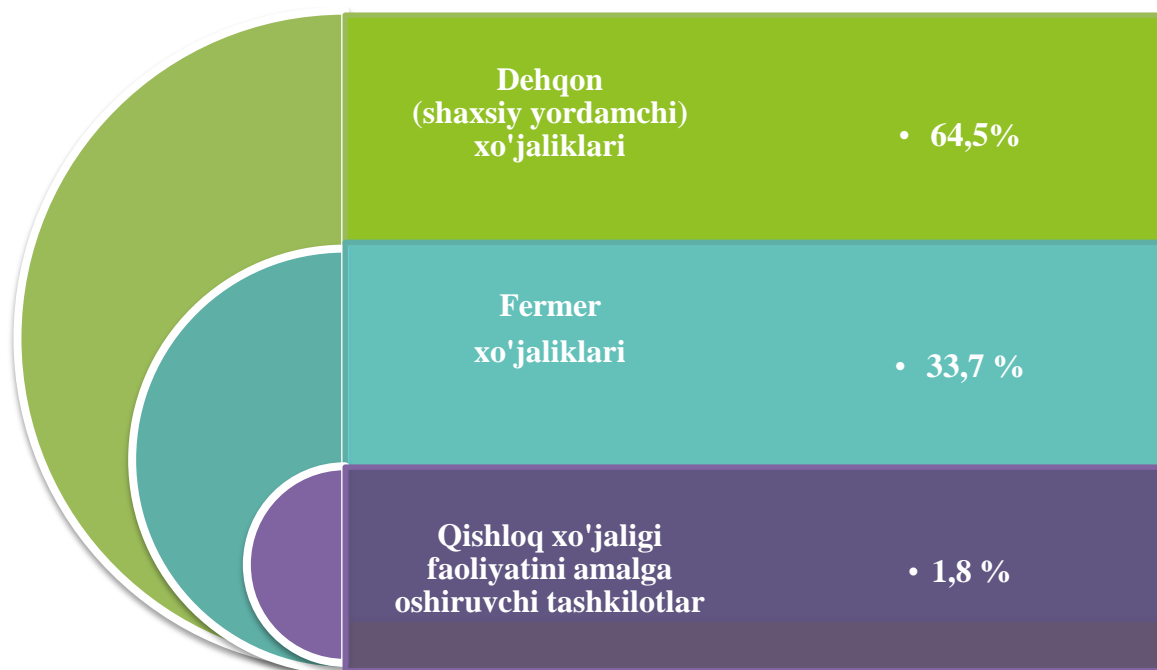
■ yirik korxonalar ■ kichik korxonalar

2021- yilning yanvar-dekabr oylarida tuman bo'yicha qurilish ishlarining hajmi va o'sish sur'ati



VI. QISHLOQ, O‘RMON VA BALIQ XO‘JALIGI

Qishloq xo‘jaligi mahsulotlari ishlab chiqarish hajmining xo‘jaliklar toifalari bo‘yicha taqsimlanishi



Qishloq xo‘jaligi mahsulotlari ishlab chiqarish hajmining xo‘jaliklar toifalari bo‘yicha ulushi dehqon (shaxsiy yordamchi) xo‘jaliklari tomonidan 64,5 foizni, fermer xo‘jaliklari tomonidan 33,7 foizni, qishloq xo‘jaligi faoliyatini amalga oshiruvchi tashkilotlar tomonidan 1,8 foizni tashkil etdi. 2021 yil yanvar-dekabr oylarida barcha toifadagi xo‘jaliklar tomonidan 1669,4 mlrd.so‘mlik yoki 2020 yilning mos davriga nisbatan o‘shirish sur‘ati 102,5 foizni tashkil qildi.

Qishloq, oʻrmon va baliq xoʻjaligi sohasining asosiy koʻrsatkichlari

(1-yanvar holatiga)

	<i>mld. soʻm</i>		<i>Oʻsish surʻati, %</i>
	<i>2021- y.</i>	<i>2022- y.</i>	
Qishloq, oʻrmon va baliq xoʻjaligi sohasida ishlab chiqarish hajmi	1410,4	1669,4	102,5
Qishloq xoʻjaligi mahsulotlari ishlab chiqarish hajmi	1376,6	1636,5	102,1
<i>shujumladan:</i>			
fermerxoʻjaliklari	455,6	551,0	102,2
dehqon (shaxsiy yordamchi) xoʻjaliklari	905,8	1056,0	100,5
Qishloq xoʻjaligi faoliyatini amalga oshiruvchi tashkilotlar	15,2	29,5	194,9
Dehqonchilik mahsulotlari ishlab chiqarish hajmi-jami	695,0	826,4	102,8
<i>shujumladan:</i>			
fermerxoʻjaliklari	416,1	496,5	100,1
dehqon (shaxsiy yordamchi) xoʻjaliklari	271,6	306,2	100,6
Qishloq xoʻjaligi faoliyatini amalga oshiruvchi tashkilotlar	7,3	23,7	3,3 m.
Chorvachilik mahsulotlari ishlab chiqarish hajmi-jami	681,6	810,2	101,4
<i>shujumladan:</i>			
fermerxoʻjaliklari	39,6	54,5	123,3
dehqon (shaxsiy yordamchi) xoʻjaliklari	634,2	749,8	100,5
Qishloq xoʻjaligi faoliyatini amalga oshiruvchi tashkilotlar	7,8	5,9	65,6
Oʻrmon xoʻjaligida ishlab chiqarilgan mahsulot (xizmat)lar hajmi	14,4	0,7	101,6
Baliq xoʻjaligida ishlab chiqarilgan mahsulot (xizmat)larhajmi	5,1	9,1	134,9

Yanvar-dekabr oylarida dehqonchilik mahsulotlari ishlab chiqarish

	<i>tonna</i>		<i>O'sish sur'ati, %</i>
	<i>2020y.</i>	<i>2021 y.</i>	
Bug`doy – jami	27805	25069	90,2
<i>Shu jumladan:</i>			
Fermer xo'jaliklari	21081	17772	84,3
dehqon (shaxsiy yordamchi) xo'jaliklari	6562	6444	98,2
Qishloq xo'jaligi faoliyatini amalga oshiruvchi tashkilotlar	162	853	5,3 m.
	-	-	-
Kartoshka – jami	11281	11555	102,4
<i>Shu jumladan:</i>			
Fermer xo'jaliklari	1952	2042	104,6
dehqon (shaxsiy yordamchi) xo'jaliklari	9279	9141	98,5
Qishloq xo'jaligi faoliyatini amalga oshiruvchi tashkilotlar	50	372	7,4 m.
Sabzavotlar – jami	51561	52111	101,1
<i>Shu jumladan:</i>			
Fermer xo'jaliklari	13628	14093	103,4
dehqon (shaxsiy yordamchi) xo'jaliklari	37724	37763	100,1
Qishloq xo'jaligi faoliyatini amalga oshiruvchi tashkilotlar	209	255	122,0
Poliz – jami	16081	17496	108,8
<i>Shu jumladan:</i>			
Fermer xo'jaliklari	9857	11583	117,5
dehqon (shaxsiy yordamchi) xo'jaliklari	5582	5749	103,0
Qishloq xo'jaligi faoliyatini amalga oshiruvchi tashkilotlar	642	164	25,5
Mevalar – jami	12251	13769	112,4
<i>shu jumladan:</i>			
Fermer xo'jaliklari	3668	4567	124,5
dehqon (shaxsiy yordamchi) xo'jaliklari	8583	9202	107,2
Qishloq xo'jaligi faoliyatini amalga oshiruvchi tashkilotlar	-	-	-
Uzum – jami	3852	4341	112,7
<i>Shu jumladan:</i>			
Fermer xo'jaliklari	1739	2146	123,4
dehqon (shaxsiy yordamchi) xo'jaliklari	2113	2195	103,9
Qishloq xo'jaligi faoliyatini amalga oshiruvchi tashkilotlar	-	-	-

Chorvachilik. 2022- yilning 1-yanvar holatiga o'tgan yilning shu davriga nisbatan yirik shoxli qoramollar 101,5 foiz (jami 81056 boshni tashkil qildi), shu jumladan sigirlar 102,0 foizga (30868 bosh), qo'y va echkilar 110,9 foizga (16575 bosh), bo'lganligi kuzatildi.

**2022- yil 1-yanvar holatiga chorva mollari
va parrandalar bosh soni**

	<i>bosh</i>	<i>O'sish surati, %</i>
Yirik shoxli qoramollar	81056	101,5
<i>shujumladan:</i>		
Fermer xo'jaliklari	7220	106,4
Dehqon (aholining shaxsiy yordamchi) xo'jaliklari	73755	101,1
Qishloq xo'jaligi faoliyatini amalga oshiruvchi tashkilotlar	81	135,0
Ulardan sigirlar	30868	102,0
<i>Shu jumladan:</i>		
Fermer xo'jaliklari	3083	105,9
Dehqon (aholining shaxsiy yordamchi) xo'jaliklari	27768	101,5
Qishloq xo'jaligi faoliyatini amalga oshiruvchi tashkilotlar	17	106,3
Qo'y va echkilar	16575	110,9
<i>Shu jumladan:</i>		
Fermer xo'jaliklari	5897	140,0
Dehqon (aholining shaxsiy yordamchi) xo'jaliklari	10214	100,3
Qishloq xo'jaligi faoliyatini amalga oshiruvchi tashkilotlar	464	84,4
Otlar	445	104,5
<i>Shu jumladan:</i>		
Fermer xo'jaliklari	70	134,6
Dehqon (aholining shaxsiy yordamchi) xo'jaliklari	375	100,3
Qishloq xo'jaligi faoliyatini amalga oshiruvchi tashkilotlar		
Parrandalar	489188	117,2
<i>Shu jumladan:</i>		
Fermer xo'jaliklari	142347	121,9
Dehqon (aholining shaxsiy yordamchi) xo'jaliklari	260810	100,7
Qishloq xo'jaligi faoliyatini amalga oshiruvchi tashkilotlar	86031	2,0 m.

Dehqon (aholining shaxsiy yordamchi) xo'jaliklarida yirik shoxli qoramollarning ulushi 91,0 foizni, fermer xo'jaliklarida esa 8,9 foizni, shu jumladan, sigirlar mos ravishda 89,9 va 10,0 foizni, qo'y va echkilar 61,6 va 35,6 foizni, otlar 84,3 va 15,7 foizni, parrandalar 53,3 va 29,1 foizni tashkil etdi.

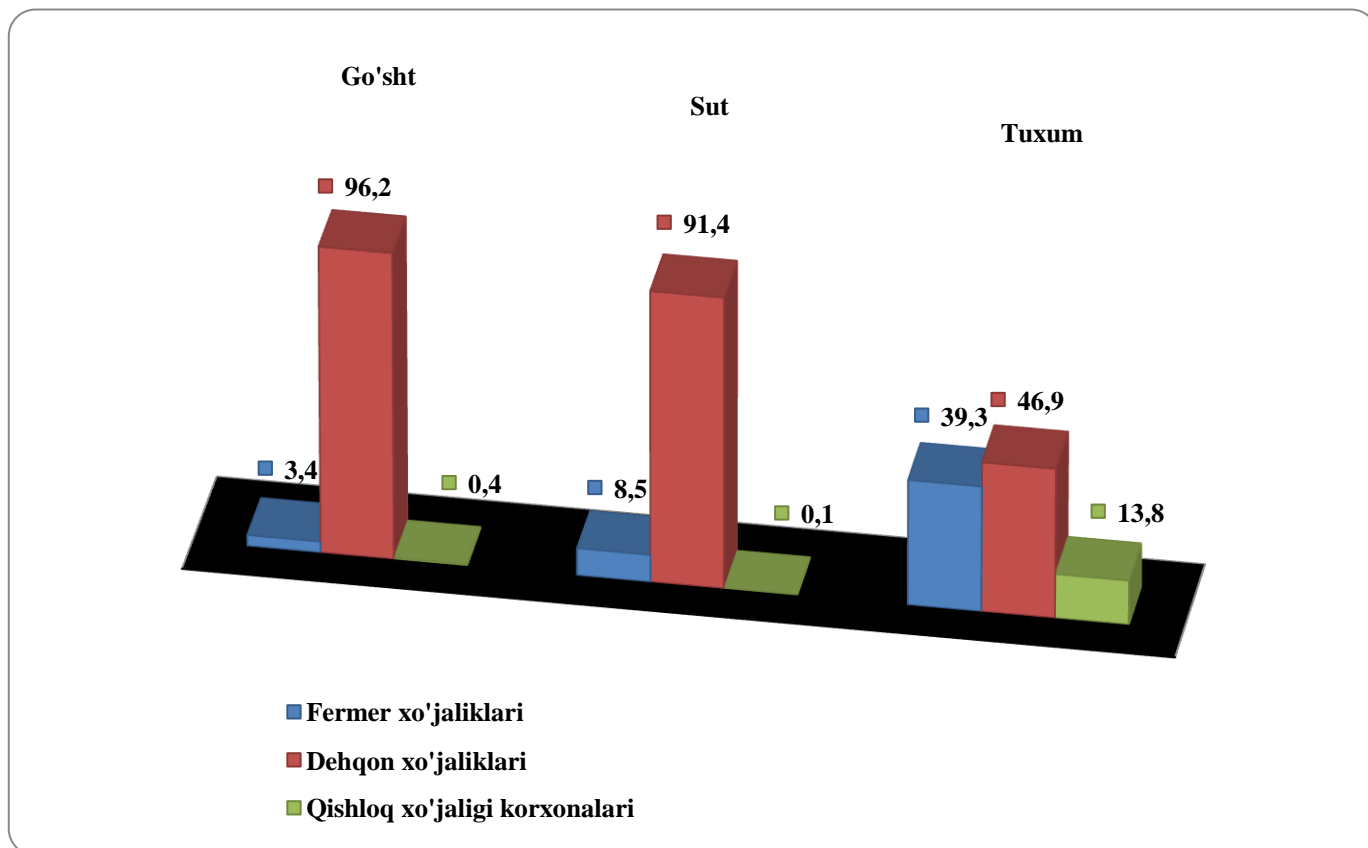
2021- yilning yanvar-dekabr oylarida barcha toifadagi xo'jaliklarda tirik vazn hisobida 12549 tonna go'sht (2020 yilning yanvar-dekabr oylariga nisbatan 101,2 foizga ko'p), 83958,9 tonna sut (102,2 foizga ko'p), 27662,8 ming dona tuxum (96,2 foizga ko'p) ishlab chiqarildi.

2021- yil yanvar-dekabr oylarida ishlab chiqarilgan chorvachilik mahsulotlari

	<i>miqdori</i>	<i>O'sish surati, %</i>
Go'sht (tirik vaznda), tonna.	12549	101,2
<i>Shu jumladan:</i>		
Fermer xo'jaliklari	475	126,3
Dehqon (aholining shaxsiy yordamchi) xo'jaliklari	12067	100,5
Qishloq xo'jaligi faoliyatini amalga oshiruvchi tashkilotlar	7	55,1
Sut, tonna.	83958,9	102,2
<i>Shu jumladan:</i>		
Fermer xo'jaliklari	7211,9	126,1
Dehqon (aholining shaxsiy yordamchi) xo'jaliklari	76733	100,5
Qishloq xo'jaligi faoliyatini amalga oshiruvchi tashkilotlar	14	45,2
Tuxum, mingdona	27662,8	96,2
<i>Shu jumladan:</i>		
Fermer xo'jaliklari	10862,8	141,3
Dehqon (aholining shaxsiy yordamchi) xo'jaliklari	12983	100,3
Qishloq xo'jaligi faoliyatini amalga oshiruvchi tashkilotlar	3817	46,9

Chorvachilik mahsulotlari ishlab chiqarish tarkibi

(ishlab chiqarish umumiy hajmiga nisbatan foiz hisobida)



2021- yilning yanvar-dekabr oylarida fermer xo'jaliklari tomonidan ishlab chiqarilgan qishloq xo'jaligi mahsulotlari hajmi 551,9 mlrd. so'mni tashkil qildi. Qishloq xo'jaligi mahsulotlari umumiy hajmida fermer xo'jaliklarining ulushi 33,7 foizni tashkil etdi. 2022 yilning 1-yanvar holatiga fermer xo'jaliklarida 7220 bosh yirik shoxli qoramol, shujumladan 3083 bosh sigir, 5897 bosh qo'y va echkilar, 70 bosh ot, 142347 bosh parrandalar mavjud.

VII. ISTE'MOL BOZORI VA TASHQI IQTISODIY ALOQALAR

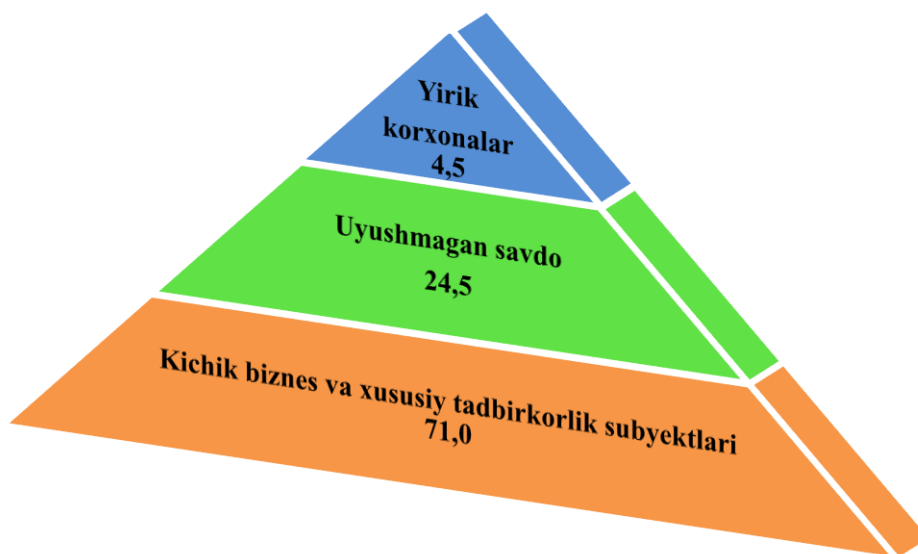
2021- yilning yanvar–dekabr oylarida chakana savdo tovar aylanmasi 280,4 mlrd. so‘mni yoki 2020- yilning shu davriga nisbatan 126,7 % ni tashkil qildi.

Yirik korxonalarining chakana savdo tovar aylanmasida (umumiy ovqatlanishni qo‘shgan holda) 12,7 mlrd. so‘mni tashkil qiladi va umumiy chakana savdo tovar aylanmasidagi ulushi 4,5 % ni tashkil qildi.

Kichik biznes va xususiy tadbirkorlik sub’ektlarining chakana savdo tovar aylanmasi 199,1 mlrd. so‘mga yetdi, umumiy chakana savdo tovar aylanmasidagi ulushi esa 71,0 % ni tashkil qildi.

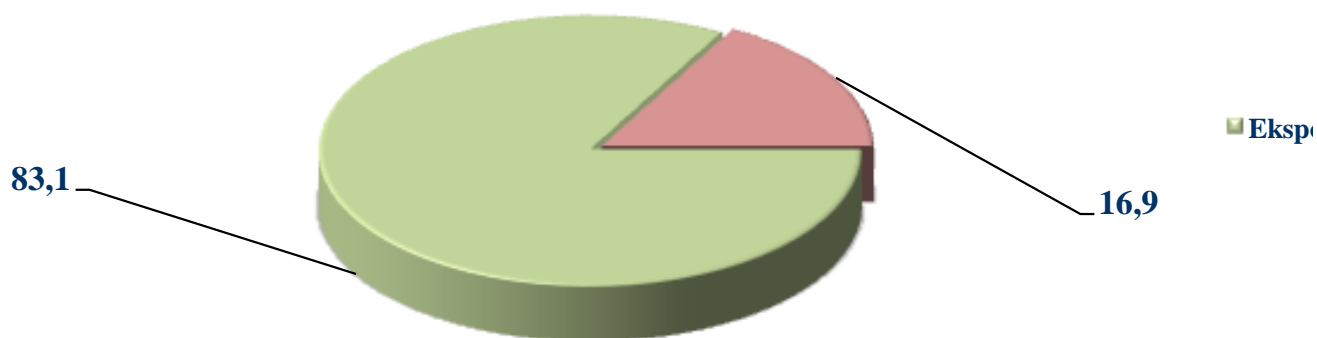
Uyushmagan savdo tovar aylanmasi 68,6 mlrd.so‘mni tashkil qilib jami chakana savdo tovar aylanmasidagi ulushi esa 24,5 % ni tashkil qildi

Chakana savdo tovar aylanmasi (ovqatlanishni qo‘shgan holda) tarkibi, foizda
(2021 yilning yanvar–dekabr holatiga)



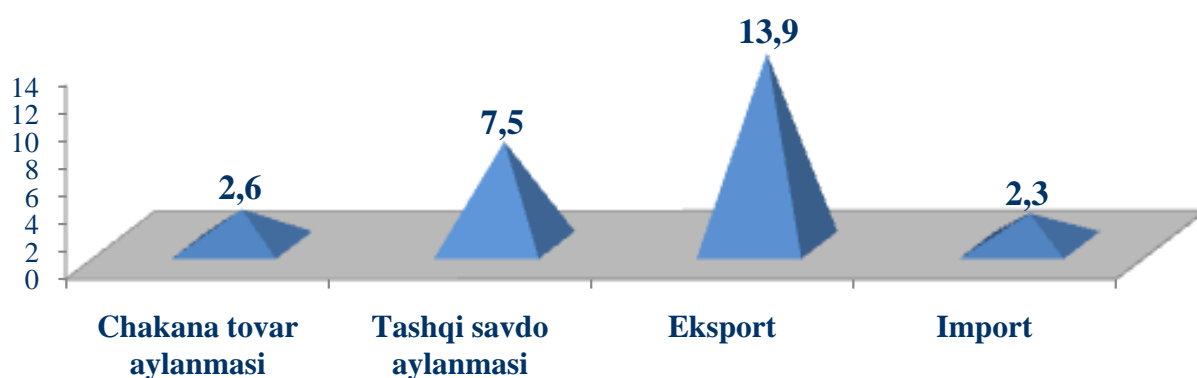
	Jami		Aholi jon boshiga	
	mlrd. so‘m	2020- yilning yanvar-dekabr oylariga nisbatan foizda	ming so‘m	2020- yilning yanvar-dekabr oylariga nisbatan foizda
Chakana tovar aylanmasi	280,4	126,7	3161,2	125,0

**Tumanda tashqi savdoda
eksport va importni ulushi, foizda**



Tumanda tashqi savdoning 16,9 foizni import tashkil qiladi. Import 2021 yilning yanvar - dekabr oylarida 6520,5 ming dollarga teng bo‘ldi.

**Tumanning ichki va tashqi savdo ko‘rsatkichlarining
Xorazm viloyatida tutgan ulushi, foizda**



**Tashqi savdo aylanmasi
(ming AQSh dollari)**

	<i>Tashqi savdo aylanmasi</i>	<i>Eksport</i>	<i>Import</i>	<i>Saldo</i>
2021- yilning yanvar- dekabr oylarida	38662,2	32141,7	6520,5	25621,2

Tuman tashqi savdo aylanmasi 2021- yilning yanvar–dekabr oylarida 38662,2 ming AQSh dollarni, jumladan eksport 32141,7 ming AQSh dollarni, import 6520,5 ming AQSh dollarni, shuningdek tashqi savdo saldosini 25621,2 ming AQSh dollarni tashkil etdi.

VIII. DEMOGRAFIYA VA MEHNAT BOZORI

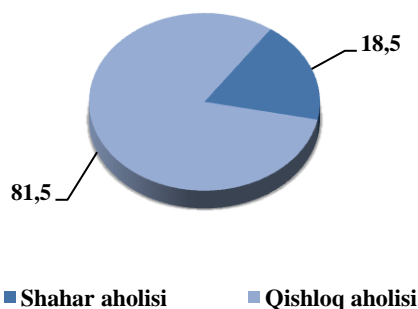
Dastlabki ma'lumotlarga ko'ra, 2022- yilning 1-yanvar holatiga tuman doimiy aholi soni 89,4 ming kishini tashkil qildi va o'tgan yilning shu davriga nisbatan 1,6 foizga ko'paydi.

Doimiy aholi soni

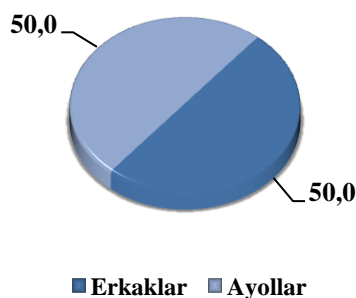
(2022 yil 1-yanvar holatiga, ming.kishi)

Viloyat	Jami aholi soni	Shu jumladan:		Jami aholi sonidan:	
		erkaklar	ayollar	Shahar aholisi	Qishloq aholisi
Viloyat	1924,2	962,5	961,7	636,0	1288,2
Tuman bo'yicha	89,4	44,7	44,7	16,5	72,9
Ulushi, %	4,6	4,6	4,6	2,6	5,7

Doimiy aholi soni shahar, qishloq kesimida(foizda)



Doimiy aholi soni erkak, ayol kesimida (foizda)



Shuningdek, 2022- yilning 1-yanvar holatiga tumanda ayollar va erkaklar soni tenglashdi.

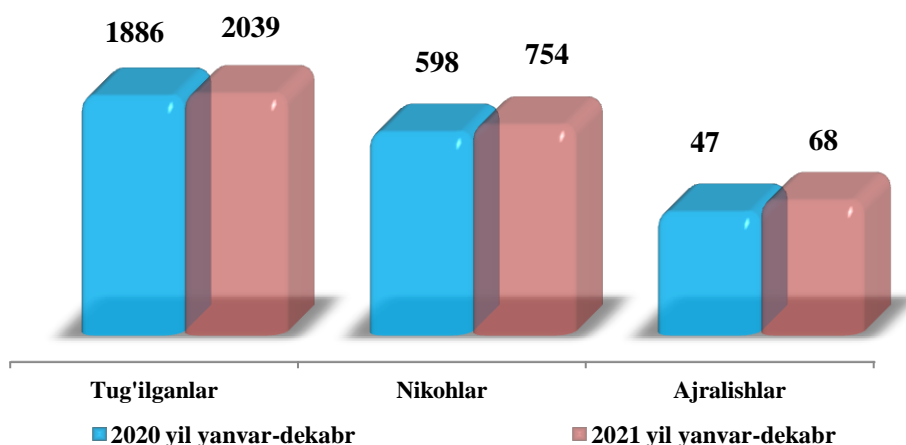
2021- yil yanvar-dekabr oylarida aholining tabiiy harakati

	Kishi			har 1000 aholiga, nisbatan	
	2020- y.	2021- y. ¹⁾	o'sish, kamayish	2020- y.	2021- y. ¹⁾
Tug'ilganlar	1886	2039	153	21,6	23,0
O'lganlar	452	474	22	5,2	5,3
Tabiiyo'sish	1434	1565	131	16,4	17,7
Nikohlar	598	754	156	6,8	8,5
Ajralishlar	47	68	21	0,5	0,8

¹⁾ dastlabki ma'lumot

2021- yil yanvar-dekabr oylarida aholining tabiiy harakati

(kishi)



Tug'ilish darajasi. 2021 yilning yanvar-dekabr oylarida tug'ilganlar soni 2039 kishini tashkil qildi va 2020 yilning shu davriga (1886 kishi) nisbatan 153 taga ko'p. Tug'ilish koeffitsienti mos ravishda 23,0 promilleni tashkil qildi.

Nikoh va ajralishlar. 2021 yilning yanvar-dekabr oylarida FHDYo organlarida 754 ta nikohlar va 68 ta ajralishlar ro'yxatga olindi. Ming aholiga nisbatan 8,5 ta nikoh (2020 yilning tegishli davrida 6,8 ta) va 0,8 ta ajralishlar (2020 yilning tegishli davrida 0,5 ta) to'g'ri keladi.

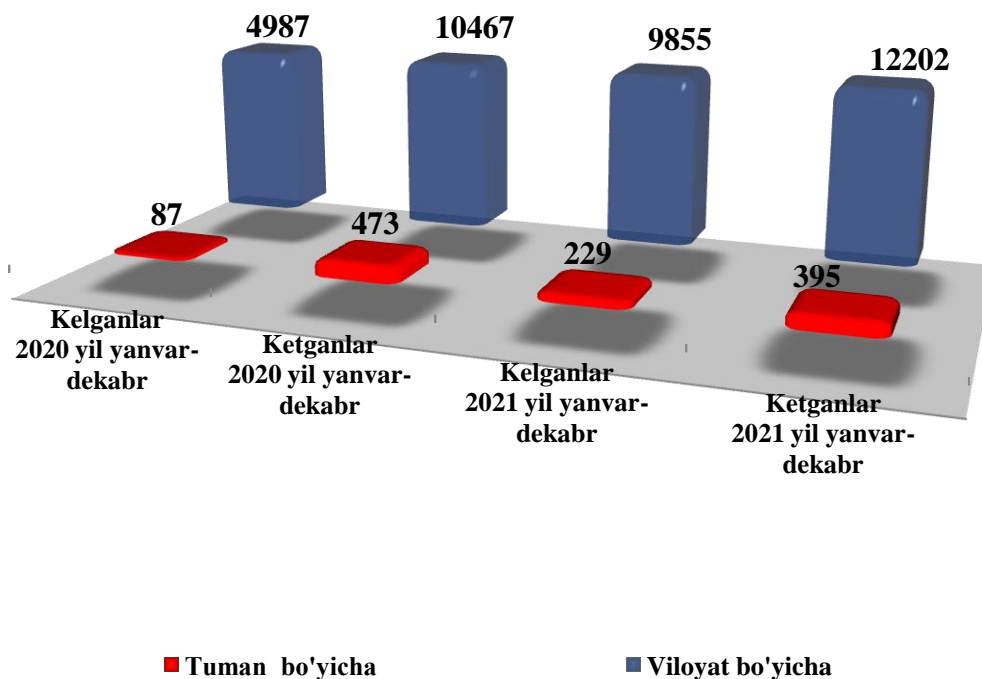
Migratsiya. Dastlabki ma'lumotlarga ko'ra, 2021 yilning yanvar-dekabr oylarida tuman bo'yicha ko'chib kelganlar soni 229 kishini, shu davr mobaynida ko'chib ketganlar soni esa 395 kishini tashkil qildi. Migratsiya qoldig'i -166 kishiga (2020 yilning shudavrida -386 kishi) teng bo'ldi.

2022- yil 1-yanvar holatiga aholining migratsiya ko'rsatkichlari

(kishi)

	Kelganlar		Ketganlar		Migratsiya saldos	
	2020- y.	2021- y.	2020- y.	2021- y.	2020- y.	2021- y.
Viloyat	4987	9855	10467	12202	-5480	-2347
Tuman bo'yicha	87	229	473	395	-386	-166
Viloyatdagi ulushi, %	1,7	2,3	4,5	3,2	x	x

2021- yil yanvar-dekabr oylarida aholining migratsiya ko'rsatkichlari(kishi)



Tumanning ijtimoiy ko'rsatkichlari

(2022- yil 1-yanvar holatiga)

	Soni		Koeffitsienti, 1000 aholiga nisbatan	
	2020- yil	2021- yil	2020- yil	2021- yil
Doimiy aholi soni, (ming kishi)	88,0	89,4	x	x
Tug'ilganlar (kishi)	1886	2039	21,6	23,0
Tuzilgan nikohlar (kishi)	598	754	6,8	8,5
Nikoxdan ajralishlar (kishi)	47	68	0,5	0,8
Ko'chib kelganlar (kishi)	87	229	1,0	2,6
Ko'chib ketganlar (kishi)	473	395	5,4	4,5

O‘rtacha oylik ish haqi. 2021- yil yanvar-dekabr oylarida Xorazm viloyatida o‘rtacha oylik nominal hisoblangan ish haqi 2580,4 ming so‘mni, tumanda o‘rtacha oylik nominal hisoblangan ish haqi 2004,9 ming so‘mni tashkil etdi.

Bunda ish haqiga ustama, mukofot, rag‘batlantirish xususiyatiga ega to‘lovlar, kompensatsiya va ishlanmagan vaqt uchun haq kabi to‘lovlar kiritilgan, shuningdek uning tarkibida jismoniy shaxslar daromad solig‘i, ijtimoiy sug‘urta va kasaba uyushmasiga to‘lovlar ham mavjud.

**2021- yil yanvar-dekabr oyi uchun o‘rtacha nominal
hisoblangan ish haqi**
(qishloq xo‘jaligi va kichik tadbirkorlik sub‘ektlaridan tashqari)
ming so‘m

	<i>yanvar-dekabr 2020- yil</i>	<i>yanvar-dekabr 2021- yil</i>	<i>O‘sinh sur‘ati, %da</i>
Xorazm viloyati	2186,2	2580,4	118,0
tumanlar:			
Yangibozor	1760,9	2004,9	113,8

Izohlar uchun

**YANGIBOZOR TUMANINING
ASOSIY IQTISODIY KO‘RSATKICHLARI
2021- YIL YANVAR-DEKABR**

Nashrga mas’ul:
**Statistika faoliyatini tashkil etish
va yig‘ma axborot-tahliliy ishlarbo‘limi**
tel. 8(362) 224-65-02

**Xorazm viloyati statistika boshqarmasi
Urganchsh. Al-Xorazmiyko‘chasi 93-uy**

vab-sayt: www.xorazmstat.uz
elektronpochta: xorazmstat@umail.uz